


# DĚTI

NEJROZSÁHLEJŠÍ PRŮVODCE  
PRO SPOKOJENÝ A ŠŤASTNÝ  
ŽIVOT S VAŠÍM DÍTĚTEM / CZ+SK



Nejvhodnější výrobky pro vás a vaše miminko  
Kompletní přehled autosedaček Concord / Katalogy 2013  
Průvodce kojením Philips AVENT / Jak koupit autosedačku  
Co s sebou do porodnice / Jak koupit kočárek...

PHILIPS  
AVENT

Bright  
Starts



CONCORD

phil&teds

92  
ags

2014

ZDARMA

Kojení je zázrak. Někdy je mu třeba pomoci.

**GARANANCE**

**100**

dní vrácení peněz



## GARANANCE 100 DNÍ

Kupte si odsávačku mateřského mléka Philips AVENT Natural dopředu společně s ostatní výbavou pro očekávané miminko.

**Garantujeme vám možnost jejího vrácení do 100 dnů, pokud ji nebudete potřebovat.**

Jedinou podmínkou je neotevřený a nepoškozený obal.

Výrobky Philips AVENT zakoupíte ve specializovaných prodejnách a v lékárnách.

Philips AVENT. Nejlepší start do života.

**PHILIPS**  
**AVENT**

# DĚTI

NEJROZSÁHLEJŠÍ PRŮVODCE  
PRO SPOKOJENÝ A ŠŤASTNÝ  
ŽIVOT S VAŠÍM DÍTĚTEM / CZ+SK



Tato publikace vznikla, aby vám usnadnila výběr všech nutného, co budete pro své miminko nebo pro sebe potřebovat. Chtěli jsme soustředit všechny zajímavé výrobky na jedno místo, abyste je měli stále po ruce a mohli si v klidu vybrat. V textech střídáme češtinu se slovenštinou, protože máme za to, že si příslušníci obou národů stále rozumí. Za to, co jsme tím ušetřili, přidáváme navíc další stránky.

## Z OBSAHU

|                                       |     |
|---------------------------------------|-----|
| Výbavička pro maminky a miminka ..... | 4   |
| Philips AVENT .....                   | 5   |
| Průvodce kojením .....                | 23  |
| Aquaint .....                         | 27  |
| Bright Starts .....                   | 29  |
| První pomoc pro novorozence .....     | 44  |
| Snuza .....                           | 45  |
| Chicco 2013 .....                     | 46  |
| Concord 2013 .....                    | 58  |
| Ako kupovať autosedačku .....         | 78  |
| OK baby .....                         | 85  |
| Phil&Teds .....                       | 91  |
| Ako kupovať kočík .....               | 100 |
| Stokke .....                          | 118 |
| Mountain Buggy .....                  | 123 |

DÍTĚ – nejrozsáhlejší průvodce pro spokojený a šťastný život s vaším dítětem / CZ+SK  
Vydavatel si vyhrazuje právo na tiskové chyby a změny zobrazených výrobků nebo změní v balení nebo ve složení výrobku. Všechna práva vyhrazena. Textové ani obrázkové materiály nelze jakkoli rozšiřovat a komerčně využívat bez souhlasu vydavatele.

Vydavatel:  
ags 92, s.r.o.  
Veselská 719, 199 00 Praha 9  
Česká republika  
telefon: +420 286 854 441-2  
info@ags92.com

Přijím inzerce:  
inzerce@ags92.com

ags 92, s.r.o.  
Pestovateľská 13, 821 04 Bratislava  
Slovensko  
telefón: +421 2 434 116 27  
info.sk@ags92.com

92  
ags

PHILIPS  
AVENT

Bright  
Starts

CONCORD

phil&teds®

chicco

BABY®  
ESPERTI NEL TUO AMORE

snuza™

benbat

bopita®

AQUAINT

STOKKE®

boba  
prosser design

Diaper  
Champ®

sun of  
LAKEN

mountain  
buggy®  
life without limit™

AeroSleep

Aero  
MOOV

# VÝBAVIČKA

## pro miminka a maminky

### VÝBAVA PRO MIMINKO

#### Oblečení:

- 3 zavinovačky s oblečky
- 3x overal na spaní – různé velikosti
- 4x body s krátkým rukávem č. 56 až 62
- 4x body s dlouhým rukávem č. 56 až 62
- 3x tepláčky
- 3x tenká čepice
- 2x teplá čepice
- rukavice teplé
- rukavice proti poškrábání – 2 ks
- 3-5x látkové botičky
- 2-3x ponožky
- 3x punčochy na zimu
- teplejší tepláková souprava
- kalhoty + svetřík na vycházku
- teplý overal na zimu
- 3-5x dupačky
- 5x košilky
- 5x látkové bryndáčky

#### Hygiena:

- jednorázové plenky
- 30-50x plenky látkové, 80x80 cm
- hřebínek
- nůžky
- vlhké ubrousky
- jednorázové přebalovací podložky
- teploměr – digitální nebo s ohebnou špičkou
- odsávačka nosu
- krém na zadeček
- prací prášek pro děti
- mýdlo a šampon pro děti
- krém na tvář do zimy
- líh na pupek
- Paralen, Ibuprofen pro děti, Nasivin
- vatové tampony do uší
- koš na pleny
- vatové tampony na mytí očí

#### Spaní:

- postýlka a matrace
- 2x povlečení a 2x prostěradlo
- pročůrávací podložka do postýlky
- fleece deka
- zavinovačka

Doporučujeme:

- monitor dechu
- hrací kolotoč nad postel
- mantinely do postýlky
- chůvičky
- přenosné lehátko

#### Koupání:

- vanička na koupání nebo koupací kyblík
- přebalovací podložka/pult
- teploměr do vody
- 2x froté osušky
- 2x plenková osuška, 90x100cm
- žínka
- lehátko do vaničky

#### Krmení:

Pro správný vývoj dítěte je důležité kojit. V tomto odstavci najdete produkty, které jsou jen doplňky nebo pomocníky pro úspěšné kojení.

- odsávačka mateřského mléka s masážní vložkou
- sterilizátor
- ohříváč lahviček
- kojenecké lahvičky
- zásobníky na mléko
- kartáček na lahvičky
- dudlíky, šidítka
- fétlízek na šidítko
- bryndák
- termoobal na lahvičky
- chrániče bradavek
- kojenecká voda
- lžičky
- židlička na krmení

#### Cestování:

- kočárek
- autosedačka
- babyvak, klokanka, šátek
- cyklosedačka

### VÝBAVA PRO MAMINKU

- 2x těhotenské kalhoty
- 2x podprsenka na kojení
- vložky do podprsenky
- krém na bradavky
- krém proti stríím
- polštářek na spaní/kojení
- vložky z buničiny
- jednorázové kalhotky

Doporučujeme:

- systém na odstranění plochých bradavek
- pás do auta pro těhotné

### OBVYKLÁ VÝBAVA do porodnice

#### Maminka:

- hygienické potřeby, léky
- 2x ručník
- župan
- přezuvky
- jednorázové kalhotky ze síťoviny
- vložky z buničiny
- podprsenka na kojení
- vložky do podprsenky
- krém na bradavky
- teplé ponožky
- plovoucí kolo na sezení
- noční košilka na kojení
- boty do sprchy
- jednorázové podložky
- jednorázové žiletky
- krémy na masáž hráže

#### NEZAPOMEŇTE:

- občanský průkaz, průkaz pojištěnce
- těhotenský průkaz
- peníze
- mobilní telefon
- přibor

#### ČASTO SE ZAPOMÍNÁ:

- balzám na rty
- voda bez bublinek
- něco na čtení
- čaj na podporu tvorby mléka
- hrneček

#### Děťátko:

- zjistěte si dopředu, které věci poskytuje vaše porodnice a které máte mít vlastní.
- kosmetika
- plenky (10 ks/den), vlhké ubrousky
- oblečení, věci na odvoz domů
- autosedačka (přiveze tatínek)
- deka
- zavinovačka

#### Tatínek (k porodu):

- fotoaparát, náhradní baterie
- mobilní telefon a nabíječka
- svačina
- drobné na automat





# Od těhotenství na hřiště

Číslo 1  
doporučováno  
maminkami\*

Těhotenství a začátek mateřství je vzrušující a náročná doba, kdy je dobré vědět, jestli je poblíž nějaký specialista, který by pomohl vám i vašemu miminku. AVENT od roku 1984 navrhuje a vyrábí výrobky, které jsou inspirovány přirozenými mechanismy vývoje dětí a byly vyrobeny v souladu s klinickými studiemi a výzkumy. Jako součást skupiny Philips, bude nový Philips AVENT pokračovat ve výrobě neustále inovovaných výrobků, které usnadňují krmení a péči o zdraví a bezpečnost miminka.

Vysoce kvalitní výrobky Philips AVENT pomáhají podporovat váš výběr, ať už se rozhodnete kojit, krmít lahví nebo kombinovat oba způsoby krmení. Variabilita výrobků vám umožní zvládnout měnící se potřeby vašeho rostoucího dítěte. Jsme tu pro vás, abychom vám ukázali všechny skvělé změny.

Podívejte se na webové stránky [www.philips.com/AVENT](http://www.philips.com/AVENT).



## Výhody Philips AVENT

Výběr značky Philips AVENT znamená mít zaručeně vysoce kvalitní výrobky, které byly vyrobeny pro vás a vaše miminko. Dávají vám při péči o miminko dostatek volnosti a flexibility.



**PHILIPS**  
**AVENT**



Najdi Trumana a kamarády na Facebooku  
[www.facebook.com/philipsaventczsk](http://www.facebook.com/philipsaventczsk)

\*Tvrzení, že Philips AVENT je číslo 1, zahrnuje všechny výrobky značky na základě online průzkumu spokojenosti TNS provedeného v prosinci 2009 mezi více než 2500 ženami, které přišly do styku se značkami zabývajícími se dětskou péčí nebo takové výrobky používaly v Číně, Velké Británii, USA, Rusku, Španělsku, Německu a Francii.



# Kojení

## Pomáháme maminkám prodloužit kojení



## Spokojené miminko, šťastná maminka

Chcete-li podpořit zdraví svého miminka, nemůžete mu poskytnout nic lepšího než mateřské mléko. Odsávačky a pomůcky ke kojení Philips AVENT byly navrženy tak, aby Vám umožnily pohodlně kojít tak dlouho, jak budete chtít.

## Navrženo s důrazem na komfort i účinnost

Odsávačky Philips AVENT byly navrženy tak, aby zajistily maximální komfort při odsávání. Pocit nepohodlí, stres či spěch mohou odsávání ztížit a mají také negativní vliv na tvorbu mléka. Naše nová odsávačka Natural Vám umožňuje poklidně odsávat v pohodlné pozici, již není třeba se při odsávání předklánět.

Součástí všech našich odsávaček je měkká masážní vložka, která jemně stimuluje tok mléka a navozuje při odsávání pocit pohodlí.

Klinické testy prokázaly, že naše odsávačky jsou účinnější\* než profesionální odsávačky používané v porodnicích (nebo minimálně stejně účinné).\*\*

\* Klinické testy prokázaly, že s manuální odsávačkou AVENT bylo u maminek předčasně narozených dětí během 20 minut odsáto více mléka než s dvojitou nemocniční odsávačkou

\*\* S dvojitou elektronickou odsávačkou bylo při klinických testech u maminek předčasně narozených dětí během deseti dnů odsáto přibližně stejné množství mléka jako s profesionální elektronickou odsávačkou

Představujeme novinku...

Kojení

# Odsávačka Natural



## Více pohodlí Více mléka přirozeněji

Pohoda a pocit pohodlí kladně ovlivňují tok mléka, a proto jsme ve spolupráci s maminkami a experty na výživu dětí navrhli dosud nejkomfortnější odsávačku.

Při odsávání se můžete pohodlně usadit, není třeba se předklánět.

Měkká masážní vložka jemně stimuluje tok mléka.



Pohodlnější poloha  
při odsávání  
pro plynulejší průtok  
mléka.



Měkká masážní vložka  
pro jemnou stimulaci prsu.



Snadné kombinování kojení  
s krmením lahví.



*„Je to skvělé, odsaji  
více mléka než předtím.“*

# Odsávačka Natural



## Manuální odsávačka mateřského mléka Natural s VIA pohárky

Vaše mateřské mléko je odsáváno přímo do VIA pohárky AVENT, ze kterého po připojení dudlíku AVENT můžete rovnou nakrmit vaše dítě nebo odsáté mléko uskladnit v lednici nebo mrazáku.

Obsah:

- Manuální odsávačka
- 3 VIA pohárky (180 ml)
- Extra měkký novorozenecký dudlík
- Adaptér pro připojení dudlíku
- Cestovní box na dudlík
- 2 vzorky jednorázových absorpčních vložek (denní a noční)

SCF 330/12



## Manuální odsávačka mateřského mléka Natural se zásobníkem (125 ml)

Vaše mateřské mléko je odsáváno přímo do zásobníku AVENT, ze kterého po připojení dudlíku AVENT můžete nakrmit vaše dítě.

Obsah:

- Manuální odsávačka
- Zásobník na mléko (125 ml)
- Extra měkký novorozenecký dudlík
- Cestovní box na dudlík
- Těsnící víčko

SCF 330/20



## Elektronická odsávačka mateřského mléka Natural

Nejkomfortnější elektronická odsávačka – snadné odsávání pouhým stisknutím tlačítka. Je vybavena jemným stimulačním módem a třemi programy odsávání.

- Jediněčná pohodlnější poloha při odsávání
- Měkká, hřejivá masážní vložka pro jemnou stimulaci
- Kompatibilní s produkty Philips AVENT pro krmení miminek
- Snadné použití na cestách díky možnosti napájení bateriemi

Obsah:

- Odsávačka mateřského mléka
- Elektronická základna s hadičkovou přípojkou
- Masážní vložka (standardní velikost)
- Láhev Natural 125 ml
- Extra měkký novorozenecký dudlík Natural
- Kryt hrda
- Těsnící víčko
- 2 vzorky jednorázových absorpčních vložek (denní a noční)
- Náhradní silikonová membrána

SCF 332/01

# Uskladnění mateřského mléka

POZNÁMKA: Všechny modré části VIA systému jsou pro trvalé používání. VIA pohárky používejte, dokud se neobjeví známky opotřebení. Sterilizujte všechny pohárky, víčka a adaptéry před každým použitím.



## VIA zásobníky na mateřské mléko

Obsah:

- 10 předsterilizovaných VIA pohárků (180 ml)
- 10 VIA víček
- 2 VIA adaptéry

SCF 612/10



## VIA krmící systém

Umožní maminkám odsát mléko, uskladnit a později jím nakrmit své dítě. Vhodné pro uskladnění v ledničce i mrazničce.

Obsah:

- 5 předsterilizovaných VIA pohárků (240 ml)
- 5 VIA víček
- 1 VIA adaptér
- Extra měkký dudlík AVENT Classic s pomalým průtokem (2 otvory)
- Průhledné víčko na dudlík
- Bílý kroužek se závitem

SCF 610/05



## VIA pohárky (180 ml nebo 240 ml)

Sterilně zabalené VIA pohárky pro okamžité použití. (Bez víček)

Obsah: 10 předsterilizovaných VIA pohárků (180 ml nebo 240 ml)

SCF 615/10 – 10x 180 ml

SCF 616/10 – 10x 240 ml



## Náhradní víčka


Víčka na VIA pohárky. (Bez pohárků)

Obsah: 10 víček

SCF 614/10

VIA pohárky naleznete také na straně 16.





## Nipplette™

Jednoduchá léčba vpáčených a plochých bradavek vyvinutá předním britským plastickým chirurgem. Ploché nebo vpáčené bradavky mohou být problémem pro ženy, které chtějí kojit.

Pomocí jemného savého podtlaku Nipplette vytáhne bradavku ven do malého plastového kloboučku. Je záležitostí týdnů a pravidelného nošení, aby bradavka zůstala permanentně vztyčená.

Obsah: 1 Nipplette™  
SCF 152/01



## Jednorázové denní absorpční vložky

**Nové!**

Ultra tenké vložky s tvarovaným okrajem jsou navrženy tak, aby nebyly viditelné pod oblečením. Přínavný pásek zamezí posouvání.

Využívají více vrstev pro výjimečnou savost s jedinečnými zvlhčujícími kanálky a nepropustnou bariérou, která zachycuje vlhkost uvnitř vložky.

Hedvábně jemný povrch, prodyšnost a přírodní materiál pro pocit pohodlí. Dermatologicky testováno.

Jednotlivě balené pro dokonalou hygienu.

SCF 254/30 – 30 ks  
SCF 254/60 – 60 ks



## Jednorázové noční absorpční vložky

Ochrana po celou noc s širší vložkou pro výjimečnou ochranu v ležící poloze. Nepropustná bariéra okolo vložky a širší vrstva zaručí delší pocit sucha.

Využívají více vrstev pro výjimečnou savost s jedinečnými zvlhčujícími kanálky a nepropustnou bariérou, která zachycuje vlhkost uvnitř vložky.

Hedvábně jemný povrch, prodyšnost a přírodní materiál pro pocit pohodlí. Dermatologicky testováno.

Jednotlivě balené pro dokonalou hygienu.

SCF 253/20 – 20 ks



## Komfortní sada mušlí (2 páry) s měkkou masážní silikonovou vložkou (sběrače mateřského mléka)

Tyto měkké mušle se nosí uvnitř podprsenky, aby uchránily vaše bradavky před odíráním a zachytily přebytečné mateřské mléko.

Odvětrávané mušle – chrání rozbolavělé nebo popraskané bradavky a napomáhají jejich rychlejšímu zahojení. Jejich jemný tlak snižuje nalévání mléka. Otvory umožňují cirkulaci vzduchu.

Sběrače mléka (bez otvorů) – zachycují vytékající mateřské mléko při kojení nebo používání odsávачky.

Obsah:

- 2 odvětrávané mušle
- 2 sběrače mléka (bez otvorů)
- 2 měkké silikonové masážní vložky

SCF 157/02



## Prací absorpční vložky

Vložky pro opakované použití mají bavlněnou přední vrstvu, která je měkká a jemná k pokožce, a absorpční výplň, která odvádí vlhkost z pokožky a zachycuje ji za zadní stranou. Vnější krajková úprava podtrhuje ženskost a zamezuje posouvání vložky.

Vložky lze prát v pračce při teplotě 40 °C i sušit v sušičce.

Obsah: 6 vložek a sáček na praní  
SCF 155/06



## Termovložky 2v1

Komfortní termovložka jemně pečuje o nalité prsy, kojení je snadnější pro maminku a dítě.

Teplé použití – stimulace toku mléka před kojením.

Studené použití – zklidňuje bolestivá místa či nalité prsy.

Obsah:

- 2 termovložky
- 2 nálevky

SCF258/02



## Chrániče bradavek (redukce)

Chrániče bradavek AVENT jsou vyrobeny z tenkého měkkého silikonu a chrání bradavky před poškozením a popraskáním během kojení. Tvar motýlích křídel umožní dítěti kontakt s pokožkou maminky. Dítě cítí vaši pokožku a na chrániči si snadno zvykne. Po uzdravení bradavek se dítě snadno vrátí k normálnímu kojení.

2 velikosti – small a standard.

Obsah: 2 chrániče bradavek  
UPOZORNĚNÍ: Chrániče bradavek jsou navrženy pro citlivé nebo popraskané bradavky, jejich použití konzultujte s odborníky.

SCF 156/01 – standard  
SCF 156/00 – small



## Krém na bradavky (30 ml)

Zvláčňuje a zjemňuje suchou nebo citlivou pokožku. Aplikuje se jednou nebo dvakrát denně během těhotenství, aby se pokožka připravila na kojení, a po porodu mezi kojením nebo k udržení zdravé vláčné pokožky. Před kojením není nutné krém smývat.

Obsahuje Medilan™, ultra čistý lanolin, který proniká do vrchní vrstvy pokožky, aby zlepšil hydrataci a vláčnost. Dále obsahuje přírodní ingredience kokosový olej a aloe vera, které hydratují pokožku a zjemňují bradavky.

Bez přídavných barviv, parfému a konzervačních látek.  
SCF 504/30

# Krmení lahví – řada Natural

Nejpřirozenější způsob krmení lahví



**Novinka**

## Představení nových lahví AVENT Natural

Kojenecké lahve AVENT Natural usnadňují kombinaci kojení a krmení z lahve. Široký dudlík ve tvaru prsu umožňuje přirozené přísátí podobně jako při kojení, jedinečný design okvětních lístků zajišťuje měkkost a pružnost dudlíku. Lahve AVENT Natural s inovovaným antikolikovým systémem představují dosud nejpřirozenější způsob krmení z lahve.



**Přirozené přísátí**  
pro nejsnadnější kombinování  
kojení s krmením z láhve



**Unikátní dudlík**  
s žebrovaním ve tvaru lístku  
pro měkkost a flexibilitu



**Zdokonalený  
antikolikový systém**  
s inovovaným designem  
dvojitého ventilu



# řada Natural



## Kojenecká láhev Natural (125 ml)

S extra měkkým novorozeneckým dudlíkem AVENT Natural. Vhodná pro první kmení. Mléko, čaj, voda.

SCF 690/17 1x 125 ml (PP)  
SCF 691/17 1x 125 ml (PP) – růžová  
SCF 692/17 1x 125 ml (PP) – modrá



## Kojenecká láhev Natural skleněná (120 ml)

Číré a bezpečné prvotřídní borokřemičité sklo vyrobené z čistých surovin.

Odolné proti výkyvům teploty, tepluvzdorné, vhodné pro sterilizaci.

SCF 671/17 1x 120 ml (sklo)



## Kojenecká láhev Natural (260 ml)

S extra měkkým dudlíkem AVENT Natural s pomalým průtokem. Univerzální lahvička s mnohostranným použitím.

SCF 693/17 1x 260 ml (PP)  
SCF 694/17 1x 260 ml (PP) – růžová  
SCF 695/17 1x 260 ml (PP) – modrá



## Kojenecká láhev Natural skleněná (240 ml)

Číré a bezpečné prvotřídní borokřemičité sklo vyrobené z čistých surovin.

Odolné proti výkyvům teploty, tepluvzdorné, vhodné pro sterilizaci.

SCF 673/17 1x 240 ml (sklo)



**Nové!**

## Kojenecká láhev Natural (330 ml)

S měkkým dudlíkem AVENT Natural se středním průtokem. Univerzální lahvička s mnohostranným použitím.

SCF 696/17 1x 260 ml (PP)



## Novorozenecká startovní sada Natural (PP)

Obsah:

- 2 kojenecké lahve AVENT Natural (125 ml) s novorozeneckým dudlíkem
- 2 kojenecké lahve AVENT Natural (260 ml) s dudlíkem s pomalým průtokem
- Průhledné novorozenecké šidítka (0-6 měsíců)
- Kartáč na lahve a dudlíky

SCD 290/01

## Dudlíky Natural

Unikátní konstrukce s žebrováním ve tvaru lístku pro výjimečnou měkkost a pružnost dudlíku. Použití pouze s lahvení Philips AVENT Natural. V balení po 2 ks.



Novorozenecký  
1 otvor



SCF 651/27

Pomalý průtok  
2 otvory



SCF 652/27

Střední průtok  
3 otvory



SCF 653/27

Rychlý průtok  
4 otvory



SCF 654/27

Variabilní průtok  
1 průsek



SCF 655/27

# Krmení lahví – řada Classic

Dobré jídlo, kvalitní spánek



## Lahve AVENT Classic pomáhají maminkám od roku 1984

Mnoho maminek začíná brzy krmit své dítě pomocí lahvíček. Některé maminky si odsají své mateřské mléko a chtějí, aby miminko nakrmil někdo jiný. Některé musí po poradě s lékařem doplnit stravu a dokrmovat lahví a některé nechtějí nebo nemohou kojit. S jakoukoliv vaší volbou se můžete spolehnout na Philips AVENT.

Klinické studie prokazují, že láhev AVENT Classic značně snižuje koliku\*\* a neklidné a podrážděné chování\*. Jedinečný pružný okraj dudlíku umožňuje při krmení proudění vzduchu do láhve, a to předchází vytváření vakua v láhvi. Dítě si samo kontroluje tok mléka stejně jako u kojení.

Tvar lahvičky zajišťuje vysokou stabilitu a pohodlné držení. Široké hrdlo usnadňuje plnění lahvičky. Přehledná a přesná stupnice pomůže určit, kolik vaše dítě vypilo. Víčko těsně přiléhá k dudlíku AVENT Classic, takže při promíchávání stravy nebo cestování nedochází k vylévání obsahu lahvičky a není tedy potřeba použít ani těsnící víčka.



Dvojitý antikolický systém

\* Děti ve věku 2 týdnů krmené pomocí láhve AVENT vykazovaly méně neklidného a podrážděného chování oproti dětem krmeným z jiné láhve.  
\*\* Děti ve věku 2 týdnů krmené pomocí láhve AVENT.

# řada Classic



## Kojenecká láhev Classic (125 ml)

S extra měkkým novorozeneckým dudlíkem AVENT. Vhodná pro první krmení. Mléko, čaj, voda.

SCF 680/17 1x 125 ml (PP)



## Kojenecká láhev Classic (260 ml)

S extra měkkým dudlíkem AVENT s pomalým průtokem. Univerzální lahvička s mnohostranným použitím.

SCF 683/17 1x 260 ml (PP)



## Kojenecká láhev Classic (330 ml)

S měkkým variabilním dudlíkem AVENT. Vhodná pro dlouhé krmení.

SCF 686/17 1x 330 ml (PP)



## Dudlík Classic

Jedinečný pružný okraj dudlíku umožňuje při krmení proudění vzduchu do láhve, a to předchází vytváření vakua v láhvi. Dítě si samo kontroluje tok mléka stejně jako u kojení.

Použití pouze s lahvemi Philips AVENT Classic. V balení po 2 ks.

Novorozenecký  
1 otvor



SCF 631/27

Pomalý průtok  
2 otvory



SCF 632/27

Střední průtok  
3 otvory



SCF 633/27

Rychlý průtok  
4 otvory



SCF 634/27

Variabilní průtok  
1 průsek



SCF 635/27

Na kaši  
Y průsek



SCF 636/27

# Příslušenství



## Kartáč na láhve a dudlíky

Speciálně zakřivený kartáč a tvarovaná rukojeť umožňují dokonalé vyčištění všech záhybů kojeneckých lahví, dudlíků i hubiček. SCF 145/06



## Dávkovač sušeného mléka

Výrobci umělé výživy doporučují krmit vždy mít připravenou teplou převařenou vodu a pokrm připravit přímo na místě těsně před krmením. K tomu je určen praktický dávkovač, který je rozdělen na tři samostatné části. Stačí otevřít víčko a nasypat předem odměřené množství sušeného mléka do láhve. Po vyjmutí dělicí části můžete dávkovač použít jako misku. SCF 135/06



Ideální dárek

## Novorozenecká startovní sada Classic

Obsah:

- 2 kojenecké lahve AVENT Classic (125 ml) s novorozeneckým dudlíkem
- 2 kojenecké lahve AVENT Classic (260 ml) s dudlíkem s pomalým průtokem
- Průhledné novorozenecké šidítko (0-6 měsíců)
- Kartáč na láhve a dudlíky

SCF 271/01

## Vyberte pro své dítě správný dudlík

Nezapomeňte, že věkové údaje na balení jsou pouze přibližné a každé dítě se vyvíjí jinak. Sami poznáte, kdy je vaše dítě připraveno přejít na rychlejší průtok, protože zkouší sát mléko rychleji a může během krmení projevovat únavu nebo zklamání.

Pro lepší orientaci jsou balení s dudlíky Philips AVENT barevně odlišena podle jednotlivých velikostí průtoku. Barevné značení je vhodné pro řadu Classic i Natural. Dudlíky jsou v balení po 2 ks.



# Příprava na krmení

Správná hygiena má v péči o novorozeneč nezastupitelné místo. Špatně omyté lahvičky, dudlíky, odsávačka i ostatní potřeby mohou v žaludku miminka způsobit nepříjemné pocity, případně i průjem. Abychom vám pomohli s péčí o vaše miminko, doporučujeme vám pamí sterilizaci v elektrickém sterilizátoru nebo sterilizátoru do mikrovlnné trouby. Pamí sterilizace je nejbezpečnější, nejrychlejší a nejjednodušší způsob, jak dokonale zničit všechny bakterie. Podobný princip sterilizace se používá i v nemocnicích. Pro bezpečné a rychlé ohřátí mléka nebo jiné dětské stravy jsou určeny ohřivače Philips AVENT, přípravu tuhých pokrmů vám zase usnadní mixéry Philips AVENT.

## Ohřivače



### Elektrický ohřivač lahví a dětské stravy

Rychlý a bezpečný způsob pro ohřívání mateřského nebo sušeného mléka i další dětské potraviny. Ohřivač AVENT ohřeje láhev nebo hmeček do 4 minut.

Obsah balení naleznete na obalu.

SCF 255/57



### Sada na ohřívání lahví

**Nové!**

Velkoobjemová termoska a nádoba na ohřívání. Vlijte horkou vodu z termosky do ohřivačící nádoby, vložte láhev, uzavřete víčkem a ohřejte obsah láhve.

125 ml mléka se ohřeje cca za 2,5 minuty. Instrukce pro ohřívání jsou přímo na ohřivačící nádobě. Ideální pro cestování a noční krmení.

SCF 255/57

#### POZNÁMKA:

AVENT nedoporučuje ohřívání dětské potraviny v mikrovlnné troubě. Vzhledem k nesterýlným teplotám pokrmu může dojít ke spálení úst nebo hrdla dítěte.

## Sterilizátory



### Pamí sterilizátor 4v1

Nejjednodušší způsob sterilizace a mytí. S nastavitelnou velikostí zabere Pamí sterilizátor Philips AVENT 4v1 méně místa v kuchyni, avšak dokonale pojme vše, co chcete sterilizovat, ať je to pár drobností nebo plná výtava. Displej vás informuje o stavu procesu sterilizace a vložený košík do myčky udrží obsah v myčce pohromadě. Snadno se vkládá do sterilizátoru.

Vyjímečně rychlý a bezpečný – 6 minutový cyklus s automatickým vypínáním.

#### Efektivní sterilizace:

Pamí sterilizace rychle a efektivně zničí 99,99 % bakterií. SCF 286 • SCF 287



### Pamí sterilizátor 3v1

Nejjednodušší způsob sterilizace. S nastavitelnou velikostí zabere pamí sterilizátor Philips AVENT 3v1 méně místa v kuchyni, avšak dokonale pojme vše, co chcete sterilizovat, ať je to pár drobností nebo plná výtava.

#### Efektivní sterilizace:

Pamí sterilizace rychle a efektivně zničí 99,99 % bakterií. SCF 284 • SCF 285



### Pamí sterilizátor do mikrovlnné trouby

Pamí sterilizátor do mikrovlnné trouby pojme najednou 6 lahví AVENT 260 ml. Stačí přidat 200 ml vody a teplo mikrovlnné trouby vysterylizuje obsah i ve dvou minutách\*. Obsah zůstává sterilní až 24 hodin, pokud není sterilizátor otevřen. Kompaktní design je ideální pro cestování. Čištění je velmi snadné, sterilizátor lze mýt v myčce.

SCF 281 • SCF 282

\*Délka sterilizace podle výkonu mikrovlnné trouby:

2 minuty – 1100-1850 W

4 minuty – 850-1000 W

6 minut – 500- 800 W



ŠÍŘKA: 28 cm  
VÝŠKA: 16,6 cm



# Šidítka

Sání miminka uklidňuje. Použití šidítka je někdy jediný způsob, aby se vaše miminko utišilo a v klidu odpočívalo. AVENT vyrábí šidítka podle nejprůšnějších bezpečnostních norem.

## Klip na šidítko

Snadné připevnění – díky extra široké úchytky lze klip snadno jednou rukou připnout k dětskému oblečení

Šetrný k oblečení – nezanechává žádné stopy na oblečení vašeho dítěte.

Klip je kompatibilní se všemi šidítky s kroužkem.

Dostupný v růžové, modré a zelené barvě.

SCF 185/00



Šidítka AVENT jsou k dispozici v rozsahu od 0 do 18 měsíců. Vždy používejte pro vaše dítě šidítko ve správné velikosti.

0-6 m

s tvarovaným kotoučem a malým sosákem

6-18 m

se standardním kotoučem a sosákem

## Průhledné

Stylový design, křišťálově průhledný vzhled.



SCF 170/18



SCF 170/22

## Obrázek

Veselé barevné obrázky zvířátek pro děti všech věkových skupin.



SCF 172/18



SCF 172/22

## Noční

S unikátním kroužkem, který ve tmě svítí.



SCF 176/18



SCF 176/22

## Zvířátko

Zajíček Truman a jeho přátelé.



SCF 182/23



SCF 182/24

## Sensitive

Šest otvorů ve tvarovaném kotouči pro větší pohodlí dítěte.



SCF 178/13 - 1 ks

SCF 178/23 - pár



SCF 178/14 - 1 ks

SCF 178/24 - pár

## Sensitive Fantazie

Šest otvorů ve tvarovaném kotouči a moderní design.



SCF 180/23



SCF 180/24



# Krmení batolat

Vývoj od novorozence k batoleti je pro Vás a Vaše dítětko zábavné a vzrušující období – a Philips AVENT je po celou tu dobu s Vámi. Pokud přecházíte na pevnou stravu nebo chce Vaše dítě zkusit jíst samo, řada misek, talířů a příborů Philips AVENT udělá čas krmení jednodušší a zábavnější.

0%  
BPA



## Kombinovaný pamí hmeč a mixér

Kombinovaný pamí hmeč a mixér Philips AVENT umožňuje snadno připravit zdravé domácí dětské jídlo: nejprve uvaříte v páře ovoce, zeleninu, rybu či maso a poté jednoduše nádoby zvednete, převrátíte a provedete mixování. Jídlo není nutně nikam přenášet. Kompaktní provedení pro snadné uskladnění.

Obsah:

- Pamí hmeč/mixér
- Stěrka
- Odměrka
- Receptář

SCF 870/22



## Minimixér a sada pro krmení

Minimixér a sada pro krmení Philips AVENT umožňují podávat plnohodnotné jídlo, přesně vytvořené pro stádium vývoje dítěte, bez ohledu na to, kde se nacházíte. Vaše dítě si vychutná čerstvě připravenou stravu doma nebo na cestách. Navíc ji můžete v pohárčích VIA ohřát v ohřívači lahvi a dětské stravy Philips AVENT.

Obsah:

- Minimixér
- 6 VIA pohárků s víčky (240 ml)
- 2 lžičky
- Receptář

SCF 860/25



## VIA jídelní sada

Pro uskladnění dětské stravy a nápojů. Doma připravený nebo koupený pokrm se jednoduše uskladní v lednici nebo mrazáku a potom snadno rozmrazí i ohřeje. Dítě lze krmit přímo z VIA pohárků.

Obsah:

- 20 předsterilizovaných VIA pohárků (10 x 180 ml, 10 x 240 ml)
- 20 VIA víček
- Lžička

SCF 613/20

VIA pohárky naleznete také na straně 8.



Ideální dárek

6m+



## Jídelní sada pro batolata

Obsah: dělený talíř pro batolata, velká miska, malá miska, vidlička a lžička pro batolata.

SCF 716/00





6m+

## Malá miska

Ideální pro první kmení a přesnídávky. Protiskluzové dno udrží misku stabilní a pomáhá zabránit vyliť. Vhodné do myčky a mikrovlnné trouby.

SCF 706/00 bílá • SCF 706/01 modrá • SCF 706/01 růžová



6m+

## Sada se dvěma miskami

Obsah: velká miska, malá miska.

SCF 708/00 bílá • SCF 708/01 modrá • SCF 708/01 růžová



12m+

## Velká miska

Ideální pro rostoucí batole, které již zkouší jíst samo. Jídlo se snadno nabírá a protiskluzové dno brání vyliť. Vhodné do myčky a mikrovlnné trouby.

SCF 704/00 bílá • SCF 704/01 modrá • SCF 704/01 růžová



12m+

## Dělený talíř pro batolata

Udržuje potraviny oddělené, což je vhodné pro vybíravé jedlíky i zavádění nových jídel. Protiskluzové dno udrží talíř stabilní a zabraňuje vyliť. Vhodné do myčky a mikrovlnné trouby.

SCF 702/00 bílý • SCF 702/01 modrý • SCF 702/01 růžový



6m+

## Lžičky

Měkký konec lžičky – jemné pro dětské dásně. Dlouhá, lehce uchopitelná rukojeť – ideální pro kmení dospělými a pro hluboké sklenice. Vhodné do myčky.

SCF 710/00




12m+

## Vidlička a lžička pro batolata

Speciálně navržené pro naučení samostatného jení s hlubokou lžící i vidličkou. Snadné uchopení malými ručičkami.

Vhodné do myčky.

SCF 712/00



18m+

## Příbor pro batolata

Sada příborů pro batolata se snadno uchopitelnou rukojetí a kulatými hranami nože.

Ideální pro samostatné kmení. Vhodné do myčky.

SCF 714/00



6m+

## Lžička na učení

Ohebná rukojeť a špička – usnadňuje učení samostatného kmení. Hluboká lžička napomáhá předejít rozliť. Měkká špička je jemná pro ústa i zubní patro dítěte. Protiskluzová, snadno uchopitelná rukojeť. Snadné čištění, lze mýt v myčce.

SCF 722/00

6m+

## Jídelní sada na cesty

Víčko zabrání rozliť a udržuje jídlo čerstvé po delší dobu. Integrovaná lžička pro hygienu a pohodlí. Vyjímatelné misky pro svačinky nebo malé porce kmení. Protiskluzová podložka s přísavkou pomáhá předejít rozliť obsahu. Vhodné do mikrovlnné trouby a myčky, všechny části je možné sterilizovat.

Obsah:

- Velká dělená miska s víčkem
- 2 malé misky s víčky
- Lžička
- Protiskluzová podložka s přísavkou

SCF 724/00



# Hrnečky



Řada hrnečků Philips AVENT pro batolata poskytuje řešení v každém stádiu vývoje dítěte pro snadný přechod od prsu či lahvičky k samostatnému pití. Všechny hrnečky mají příklopné víčko pro zajištění hygieny na cestách.

Jsou opatřeny hubičkami s ventily, které zamezí protékání nápoje.

0%  
BPA



6<sub>m</sub>+

## Kouzelný hrneček (200 ml)

Měkká hubička pro snadný přechod od kojení nebo lahvičky k pití z hrnečku. Odklápěcí víčko.

Pro děti od 6 měsíců.

SCF 750/00



12<sub>m</sub>+

## První skutečný hrneček (260 ml)

Aktivuje se stisknutím rtů a umožňuje pití po celém okraji stejně jako z normálního hrnku pro dospělé. Ochranné víčko pro dokonalou hygienu. Samovolně neteče.

S naučným obrázkem.

SCF 782/20



12<sub>m</sub>+

## Kouzelný hrneček (260 ml)

Tvrdá hubička pro starší děti. Odklápěcí víčko.

Pro děti od 12 měsíců.

SCF 752/00



18<sub>m</sub>+

## Kouzelný hrneček Sport (340 ml)

Praktické odklápěcí víčko ochrání hubičku s ventilem před nečistotou. Za pružný plastový klip lze hrneček zavěsit na kočárek nebo opasek.

Ve školce i na hřišti děti ocení větší objem hrnečku i jeho pohodlné používání.

Hrneček SPORT je určen dětem od 18 měsíců.

SCF 754/00



18<sub>m</sub>+

Nové!

## První skutečný hrneček (340 ml)

Aktivuje se stisknutím rtů a umožňuje pití po celém okraji stejně jako z normálního hrnku pro dospělé. Ochranné víčko pro dokonalou hygienu. Samovolně neteče.

S naučným obrázkem.

SCF 784/00



12<sub>m</sub>+

### Hmeček s brčkem (260 ml)

Měkké, kousání odolné silikonové brčko. Otočné víčko udrží brčko hygienicky čisté.

S naučným obrázkem.  
SCF 760/00



12<sub>m</sub>+

Nové!



### Hmeček IZO s brčkem (260 ml)

Moderní tepelný materiál, který udrží nápoj déle teplý či chladný. Jemný, kousání odolné silikonové brčko. Otočné víčko udrží brčko hygienicky čisté.  
SCF 766/00



18<sub>m</sub>+

### Hmeček s brčkem (340 ml)

Měkké, kousání odolné silikonové brčko. Otočné víčko udrží brčko hygienicky čisté.

S naučným obrázkem.  
SCF 762/00



6<sub>m</sub>+

### Měkká hubička (6m+)

S kouzelným ventilem. Ideální pro první krok na cestě k pití z hmečku.

Obsah: 2 měkké hubičky s ventily  
SCF 146/02



12<sub>m</sub>+

### Tvrdá hubička (12m+)

S kouzelným ventilem.  
S touto hubičkou už batolata nikdy nic nerozlijí.

Obsah: 2 tvrdé hubičky s ventily  
SCF 147/82



12<sub>m</sub>+

### Náhradní brčko s kartáčkem

Určeno pro hmečky s brčkem (260 a 340 ml).

Obsahuje čistící kartáček pro lepší hygienu. Snadno čistitelné, vhodné do myčky a sterilizátoru.

Obsah: 2 náhradní silikonová brčka a 1 kartáček  
SCF 764/00



18<sub>m</sub>+

### Hubička Sport (18m+)

S kouzelným ventilem. Rychlejší průtok pro starší děti.

Obsah: 2 hubičky Sport s ventily  
SCF 148/52




4<sub>m</sub>+

### Držadla Magic

Snadno se připojí i odejmou od hmečku nebo lahvičky AVENT.

Obsah: 2 ks ve stejné barvě  
SCF 242/00





# Baby monitor

Zajistit miminku bezpečí a pohodlí je nejdůležitější pro všechny rodiče. Výrobky Philips AVENT pro zdraví a kontrolu dětí zaručují jednoduché a snadné použití a postarají se o pohodu miminka. Rodičům odpadají zbytečné starosti a mohou v klidu odpočívat a užívat si života.

## Video monitor

Digitální technologie Philips AVENT Vám kdykoliv umožňuje bezpečné spojení s Vaším dítětem. Stejně jako perfektní zvuk, nyní můžete mít i čistý obraz, ať je den nebo noc.

Video monitor s dosahem až 150 m je dokonale mobilní, snadno ovladatelný a umožňuje rychle a jednoduše odkudkoliv vidět Vaše dítětko.



### Video monitor SCD 610

- Dosah až 150 m
- Denní i noční sledování
- LCD displej 2,4 palce s denním a nočním viděním
- Funkce zvětšení a posouvání
- Možnost přidání dalších kamer
- Kompatibilní až se čtyřmi kamerami
- Kontrolky hladiny zvuku
- Bezpečné a soukromé spojení
- Automatická volba kanálu
- Indikace spojení a vybité baterie
- Automatická aktivace obrazovky
- Optimální zobrazení, kamera s možností montáže na stěnu

SCD 610

SCD 609 – přídatná kamera



**Nové!**

### Video monitor SCD 603

- Dosah až 150 m
- Denní i noční sledování
- LCD displej 2,4 palce s denním a nočním viděním
- Bezpečné a soukromé spojení pomocí vyspělé technologie
- Hlasová aktivace
- Kontrolky hladiny zvuku
- Indikace spojení a vybité baterie
- Funkce záložní baterie v případě výpadku el. sítě
- Uklidňující noční světlo a ukolébavky
- Optimální zobrazení, kamera s možností montáže na stěnu

SCD 603

# DECT Baby monitor



S novou řadou monitorů DECT Philips AVENT můžete v klidu odpočívat s vědomím, že je vaše dítě spokojené, i když s ním nejste v místnosti. Nová řada monitorů DECT poskytuje množství neocenitelných vlastností. Digitální technologie vás upozorní i na nejúššší sepot a umožní vám uklidnit vaše dítě díky spojení s garancí nulového rušení v domě a v jeho okolí. Uspávací světla a ukolébavky dítě zabaví a senzory teploty a vlhkosti pomáhají udržet zdravé a příjemné klima.



## Baby monitor SCD 560

- 100% spolehlivé spojení s vaším dítětem
- Signalizace nepřetržitého spojení mezi jednotkami
- Zvuky dítěte aktivují upozorňující diodu
- Dobíjecí rodičovská jednotka s provozní dobou až 18 hodin
- ECO mód šetřící energii
- Režim nočního ztmavení rodičovské jednotky
- Snímač teploty vzduchu v místnosti
- Možnost komunikace – mluvení s dítětem
- Uklidňující noční světlo a ukolébavky

SCD 560



## Baby monitor SCD 570

- 100% spolehlivé spojení s vaším dítětem
- Signalizace nepřetržitého spojení mezi jednotkami
- Zvuky dítěte aktivují upozorňující diodu
- Dobíjecí rodičovská jednotka s provozní dobou až 18 hodin
- ECO mód šetřící energii
- Režim nočního ztmavení
- Snímač teploty vzduchu v místnosti
- Možnost volby vibračního režimu
- Možnost komunikace – mluvení s dítětem
- Uklidňující noční světlo a ukolébavky

SCD 570



## Baby monitor SCD 580

- Promítání hvězdné oblohy na zeď uklidí vaše dítě před usnutím
- 100% spolehlivé spojení s vaším dítětem
- Signalizace nepřetržitého spojení mezi jednotkami
- Zvuky dítěte aktivují upozorňující diodu
- Dobíjecí rodičovská jednotka s provozní dobou až 18 hodin
- ECO mód šetřící energii
- Režim nočního ztmavení rodičovské jednotky
- Snímače vlhkosti a teploty vzduchu v místnosti
- Možnost volby vibračního režimu
- Možnost komunikace – mluvení s dítětem
- MP3 vstup pro přehrávání vlastních ukolébavek

SCD 580



## Baby monitor SCD 505

- Garance nulového rušení od ostatních bezdrátových zařízení
- Dosah až 330 m
- ECO mód šetřící energii
- Nastavitelná citlivost zvuku, mobilní venku i uvnitř domu
- Provozní doba až 24 hodin, signalizace vybité baterie
- Možnosti komunikace – mluvení s dítětem
- Ukolébavky a noční osvětlení na dětské jednotce
- Žádná potřeba instalace

SCD 505

# Analogové Baby monitor

Naše řada analogových dětských chůviček poskytuje mimořádně čistý zvuk s možností ovládní hlasitosti, kontroly a spojení reagující na zvuk a indikátory vybité baterie. Díky nim si můžete být jisti, že, až vás vaše dítě bude potřebovat, budete o tom vědět.



## Baby monitor analogový SCD 485

- Dosah až 150 m
- Mimořádně zřetelný zvuk
- Nastavitelné kanály
- Dětská jednotka reaguje na zvuk dítěte
- Rodičovská jednotka má ovládní hlasitosti
- Přehledné světelné a zvukové indikátory ukazují stav signálu a baterie
- Jednotky lze napájet ze sítě nebo bateriemi

SCD 485

SCD 484 – přídatná rodičovská jednotka

SCD 486 – 1+2; vysílač a 2 rodičovské jednotky

# Diaper Champ®

Koš na pleny **bez zápachu**



Bez zápachu  
Bezpečnost  
Úspora  
Životní prostředí

- Jakýkoliv plastový sáček
- Bez speciálních kazet
- Ovládání jednou rukou
- Snadné používání



NOMINATION  
KIND + JUGEND  
INNOVATION AWARD 2005



[www.diaperchamp.info](http://www.diaperchamp.info)

Best Baby Product  
in the USA 



# Průvodce kojením

Pomáháme maminkám prodloužit kojení



## Přirozené kojení

Příchod nového miminka je vzrušujícím a hektickým obdobím, kdy musíte udělat mnoho zásadních rozhodnutí. Jedním z nich je volba způsobu výživy. Mateřské mléko je pro vaše miminko bezpochyby nejlepším startem do života – zajistí ochranu proti infekcím, má hodně předností pro zdraví a vývoje vašeho miminka v pozdější době, je významné také pro vaše vlastní zdraví.

AVENT vydává tohoto průvodce, aby pomohl vysvětlit základy kojení a odpověděl na některé z nejčastějších otázek. Během spolupráce se společností AVENT při výzkumu jsem byla mile překvapena jejich dlouhodobým závazkem podporovat kojící matky sortimentem speciálních výrobků včetně vývoje odsáváčky mateřského mléka.

Některé ženy kojí snadno hned od začátku, ale některé potřebují, aby je to někdo naučil, což může nějakou dobu trvat. Nezapomínejte, že vaše porodní asistentka, poradce pro kojení nebo lékař jsou tu proto, aby odpověděli na vaše otázky a pomohli vám se správným a dobrým startem.

MUDr. Mary Fewtrell – lektorka a primářka pediatrie v MRC dětském výživovém výzkumném centru, Institut dětského zdraví, Londýn

## Výhody kojení

Kojení znamená pro vaše miminko nejlepší začátek života. Zajišťuje důležité výživné a imunitní faktory stejně jako pocit blízkosti a pohody.

### Výhody pro vaše miminko

- Mateřské mléko obsahuje všechny potřebné látky pro zdravý vývoj dítěte v prvních šesti měsících. Obsahuje obranné látky a imunitní faktory, které jsou přenášeny od matky k miminku, aby pomohly zdomácnit možné infekce. Mlézivo, které se vytváří v prvních dvou až čtyřech dnech, je bohaté na bílkoviny a obranné látky a je velmi dobře snášeno.
- Mateřské mléko je lépe snášeno, než náhrady mateřského mléka, snižuje riziko průjmu, bolení břicha a zácpy.
- Kojené děti jsou lépe chráněny proti infekcím dýchacích a močových cest a zánětu středního ucha.
- Další prokázané a nepřekonatelné výhody zahrnují lepší mozkový vývoj, nižší riziko alergie a v rodinách s dědičným rizikem cukrovky ochranu proti cukrovce. Kojené děti také mohou mít nižší krevní tlak, cholesterol a nižší riziko nadváhy v dospělosti.

### Výhody pro vás

- Kojení vám přináší možnost být blíže k vašemu miminku a dává vám čas ve dne i v noci se vzájemně s miminkem poznávat. Může to být velmi obohacující zkušenost pro vás pro oba.
- Kojení pomáhá mamince, aby se děloha po porodu rychleji vrátila do původního stavu a postava získala stejnou podobu jako před těhotenstvím.
- Kojení chrání ženu před rakovinou prsu, vaječníků a děložního hrdla a před zvýšenou lomivostí kostí v období menopauzy.
- Mateřské mléko je vždy čerstvé, připravené vždy, kdy potřebujete, ve správné teplotě i uprostřed noci. Navíc je zdarma.

Začátek kojení je časově velmi náročný. Kojení může trvat zpočátku i čtyřicetpět minut, vyžaduje tedy od maminky velkou trpělivost. Některé kojené děti vyžadují častější krmení, protože mateřské mléko rychleji stráví.

Partner, rodina nebo přátelé by vám měli pomoci vytvořit příjemné podmínky pro kojení.



## Příprava na kojení

Kde a jak kojíte své miminko se odráží na tom, jak příjemné to pro vás oba je. Následující kroky vám pomohou ustálit fáze kojení:

**Požádejte o pomoc** – Pokud je to možné, získejte partnera, maminku nebo přítelkyni, aby vám pomohli s nákupy a domácími pracemi v prvních několika týdnech, dokud se kojení nestabilizuje.

**Relaxujte** – Vyberte si své oblíbené místo – křeslo, gauč, postel nebo kdekoli, kde se cítíte co nejvíce pohodlně. Jestli vám to pomůže odpočívat, ztlumte světlo, pusťte si tichou uklidňující hudbu.

**Buďte připravená** – Abyste omezila přerušování kojení, připravte si na dosah následující potřeby: plenku pro miminko na odřihnutí, teplé obklady, které pomohou, aby mléko teklo, něco k jídlu a pití, pár polštářů na oporu zad a rukou a stoličku pod nohy. Vypněte telefon, abyste předešla rušivým momentům.

**Jezte zdravě** – Kojící ženy mohou pociťovat častější žízeň. Voda je nejlepší tekutina pro vaše miminko, ale polévka, ovoce, zelenina nebo džusy obsahují vodu také. Vyvarujte se kouření a drog, zkuste eliminovat přísun alkoholu a kofeinu. Pokud máte nějaké pochybnosti, kontaktujte svého lékaře, porodní asistentku nebo laktiční poradkyni.

**Užívejte si tyto chvíle** – Prožíváte jedinečné okamžiky, kdy se můžete vzájemně těšit ze své přítomnosti. Mluvení na miminko, zpívání, jemné doteky a hlazení jsou překrásné způsoby, jak ukázat miminku, jak moc je milujete a jak je úžasně.

**Délka kojení** – Délka i frekvence kojení se mohou lišit. Nejlépe je kojit podle potřeby dítěte. Pokud kojení trvá déle než 45 minut, je třeba zkontrolovat techniku kojení. Miminko, které aktivně nesaje, nemusí dostávat dostatek mléka. Můžete ho pokaždé jemně vzbudit dotykem nebo změnou polohy těla nebo prsu. Po několika krmeních při používání těchto technik začne obvykle miminko sát aktivněji.

## Co se děje při kojení?

### Prs před těhotenstvím a během kojení



Během těhotenství jsou prsy stále větší a těžší. Dvorec je tmavší a větší. Hormony, které se během těhotenství tvoří, stimulují vývoj mléčných žláz, mlékovodů a alveolů. V druhé polovině těhotenství se tvoří hormon prolaktin, který produkuje mateřské mléko.

Mateřské mléko se začne tvořit, jakmile dítě začne sát z prsu. Proto je důležité přiložit je k prsu co nejdříve po porodu a začít s kojením.

V prvních několika dnech se tvoří mléko – hustá nažloutlá tekutina. Je velmi bohaté na bílkoviny a obranné látky a ačkoliv není produkováno ve velkém množství, je velmi zdravé a nepostradatelné. Chrání miminko proti infekcím.

V prvních dnech přikládáte tedy miminko k prsům co nejčastěji. Čím častěji budete kojit, tím rychleji se vytvoří mléko. Toto obvykle probíhá během prvních tří dnů.

V dalších dnech budete kojit podle potřeby dítěte. Mléko může začít prosakovat, při kojení můžete pociťovat slabé stahy v děloze.

## Uskladnění mateřského mléka

Kojení je nejlepší způsob, jak krmit vaše miminko a abyste mohla kojit co nejdéle, uvažte následující možnosti:

- Výlučné kojení.
- Kombinace kojení a dokrmování mateřským mlékem alternativním způsobem.
- Kombinace kojení a vhodné umělé výživy, pokud je doporučena lékařem. Poznámka: Dokrmování dítěte vede ke snížení tvorby mateřského mléka.

Ať si vyberete jakoukoliv možnost, kojení by mělo být příjemnou záležitostí jak pro vaše miminko, tak i pro vás.

Pokud se připravujete na návrat do zaměstnání, naplánujte podle toho odsávání a množství, které je třeba mít v zásobě. V praxi to znamená, že pokud se vzdálíte na deset hodin, miminko je krmeno obvykle třikrát během té doby, tak je třeba mít připravené tři lahvičky s mateřským mlékem. Mnoho maminek dává přednost zásobě na několik dní v mrazáku.



### Praktické tipy

- Před odsáváním si důkladně umyjte ruce a ujistěte se, že všechno potřebné k odsávání a skladování mateřského mléka je umyto a sterilizováno.
- Odsávejte přibližně stejné množství, jako když kojíte.
- Ujistěte se, že pohárek je pevně uzavřen a popsán správným datem.
- Umístěte pohárek v chladnější části ledničky, ne ve dveřích.
- Mateřské mléko skladované v ledničce musí být do 24 hodin použito, zmrazeno nebo zlikvidováno.
- Zmrazené mléko může být v mrazáku až 3 měsíce, po rozmrazení musí být použito do 24 hodin.
- Mateřské mléko se musí rozmrazovat v lednici během 24 hodin nebo v teplé lázni. Jednou rozmrazené mateřské mléko se nesmí znovu mrazit!
- K ohřátí mateřského mléka použijte ohřívač nebo teplou lázeň. Nezapomeňte promíchat, protože tukový obsah se časem rozdělí. Nepoužívejte mikrovlnnou troubu!

### Důležité rady

- Vždy zlikvidujte mléko, které zbylo po krmení.
- Nepřidávejte zbylé mléko k jinému odsátemu mléku, které máte v mrazáku. Pokud již máte nějaké mléko v lednici, můžete k němu přidávat během jednoho dne, ale pouze mléko, které bylo odsáto do sterilního pohárku a lehce ochlazené ve studené lázni. Takto získané mléko může být skladováno maximálně 48 hodin (od prvního odstříkání), potom musí být okamžitě zamrazeno.
- Mateřské mléko by se mělo přepravovat pouze v chladícím boxu.
- Mrazičká by měla mít nejlépe -18 °C.

Mléko může být odsáváno také ručně. Zeptejte se na radu lékaře nebo laktiční poradkyně.



# Polohy při kojení



Správná poloha, přiložení a přisátí k prsu jsou nutné k pohodlnému, úspěšnému kojení.

Je velmi důležité, abyste se cítila pohodlně a uvolněně, protože můžete kojit až 45 minut. Laktační poradce, zdravotní sestra nebo jiný kvalifikovaný pracovník vás seznámí se všemi technikami kojení.

Seznamte se s některými polohami.



## 1. Poloha v náručí

- Posadte se na posteli nebo v pohodlném křesle, o které se můžete opřít. Položte kolena lehce výš než jsou vaše boky, podložte si nohy.
- Můžete použít polštáře k umístění miminka do potřebné výšky ke kojení. Hlava miminka by měla ležet v ohbí lokte.
- Potom, co je miminko správně umístěno, podržte prs čtyřmi prsty ve spodní části a palcem v horní.
- Pohláďte spodní ret miminka vaší bradavkou a až miminko otevře pusinku způsobem, jako když chce zívát, přiložte je rychle k prsu.
- Miminko musí zachytit i část dvorce, protože nekojíte pouze z bradavky. Nikdy nezkoušejte přiložit miminko s pusinkou otevřenou napůl.
- Nos a bradička miminka by se měly dotýkat prsu.
- Nesnažte se přiblížit k sobě pouze hlavičku, ale celé tělo miminka. Nenačkánějte se k miminku.

Pokud se necítíte delší dobu pohodlně nebo miminko saje jenom z bradavky, přerušete prstem kojení a zkuste najít lepší polohu a znovu přiložte miminko k prsu. Nenutíte miminko pít, pokud vyložené nechce.



## 2. Fotbalová poloha

Toto je velmi dobrá poloha, pokud máte velmi velká prsa, pokud jste rodila císařským řezem nebo pokud máte dvojčata.

- Posadte se a položte si polštář k podepření ruky.
- Položte miminko na bok a podepřete rukou jeho hlavičku a předloktím jeho tělíčko.
- Nohy miminka se nacházejí pod vaší rukou a kolena přesně pod vašim podpaždím. Pro velmi malá miminka je dobré podložit si ruku polštářem, aby byla blíže k prsu.
- Potom co je miminko správně umístěno, podržte prs čtyřmi prsty ve spodní části a palcem v horní.
- Přiblížte pusinku dítěte k vaší bradavce.
- Pohláďte spodní ret miminka vaší bradavkou.
- Když miminko otevře pusinku, jako když chce zívát, přiložte je k prsu.



## 3. Poloha vleže

Tato poloha vám dovoluje si při kojení lehnout.

- Lehněte si pohodlně na bok, polštář vyplňuje mezeru mezi hlavou a trupem.
- Položte miminko vedle sebe tak, aby jeho pusinka byla v úrovni vaší bradavky.
- Potom podržte prs čtyřmi prsty ve spodní části a palcem horní.
- Pohláďte spodní ret miminka bradavkou.
- Když miminko otevře pusinku, jako když chce zívát, přiložte je k prsu.

# Každodenní otázky

## Je kojení důležitější, i když se chci vrátit brzy do zaměstnání?

V případě, že se vrátíte do zaměstnání, nemusíte s kojením skončit. Kojit můžete ráno, večer nebo o víkend. Mezitím může dítě krmít vašim odstříkaným mateřským mlékem jiný člen rodiny.

K odsávání a uskladnění mléka můžete použít **manuální odsávačku Philips AVENT** (1) s kojeneckými láhvemi AVENT nebo pohárky VIA. Mléko lze uložit do lednice nebo do mrazáku. Odsávačka AVENT je navržena tak, aby odsávání přirozeně napodobovalo sání miminka a používání bylo velmi pohodlné.

Pokud chcete využívat komfort manuální odsávačky Philips AVENT, ale dáváte přednost elektronické odsávače, vyzkoušejte **elektronickou odsávačku mateřského mléka Philips AVENT** (2). Zvolíte si rytmus odsávání a můžete pohodlně relaxovat.

## Mohou ženy s malými prsy kojiti?

Prsy všech velikostí a tvarů mohou produkovat mléko a téměř všechny ženy mohou kojiti. Někdy se pouze potřebují naučit správnou techniku. Pokud máte pocit, že něco děláte špatně, zeptejte se své zdravotní sestry nebo lékaře. Pokud jste měla problémy s kojením prvního dítěte, zkuste to znovu, u druhého dítěte by mělo být kojení jednodušší.

## Jak zapojit partnera a další členy rodiny?

Děti potřebují mnoho péče včetně krmení, koupání, chování v náručí, hraní a chození na procházky. Když se kojení stane zaběhnutou rutinou, můžete mateřské mléko odsát a uskladnit. Dítě pak může nakrmit jiný člen rodiny a vy se můžete věnovat svému programu.

## Jak dlouho bych měla kojiti?

Prvních 6 měsíců je pro vás a vaše dítě tím nejdůležitějším obdobím, a proto byste měla minimálně tuto dobu zůstat doma. Kojení je v této době nenahraditelné. Od ukončení 6. měsíce lze ke kojení zavádět nemléčný příkrm. Můžete však pokračovat dále v kojení tak dlouho, jak budete chtít Vy nebo vaše miminko. Neupravené kravské mléko není pro první rok života vhodné, takže pokud přestanete kojiti nebo krmít odsátým mateřským mlékem, měla byste používat vhodnou umělou výživu.



# Řešení obvyklých problémů

## Ploché nebo vpáčené bradavky

Jedna z deseti žen má plochou nebo zapadlou jednu nebo obě bradavky. Pokud jsou bradavky v pořádku, v chladu, při podráždění a při vzrušení vystoupí ven. Potom by neměl být s kojením problém. Můžete to vyzkoušet. Štípněte se v blízkosti bradavky palcem a ukazováčkem. Jestliže bradavka „vyjde ven“, je vše v pořádku. Miminko si ji ve správné kojící poloze sacím pohybem lehce vytáhne ven.

Pokud máte vpáčenou bradavku, může vám v prvních dnech pomoci **AVENT Nipplette** (8). Několik minut před každým kojením pomocí Nipplette vytáhněte bradavku a potom začněte kojiti.

AVENT Nipplette můžete také používat během těhotenství nebo v jeho počátcích, pokud to není bolestivé. Nipplette neodstraní trvale ploché nebo vpáčené bradavky.

## Kvasinková infekce bradavek (kandida)

Jestliže začnou prsy bolet, bradavky zrudnou nebo začnou svědit, případně začne vystřelovat pronikavá bolest do prsou při kojení nebo i mezi kojením, je pravděpodobně, že se jedná o kvasinkové onemocnění. To je častý problém a snadno jej vyjádří váš lékař. Není třeba přerušovat kojení.

## Nalité prsy

Jestliže se vám nalijí prsy a vy se necítíte příjemně (cítíte, že mléko chce ven), kojte své miminko tak často, jak je to jen možné a zbytek mléka odsajte odsávačkou mateřského mléka Philips AVENT, abyste ulehčila prsům, než miminko začne znovu sát. Nepříjemný pocit při nalévání prsu je možné zmírnit přikládáním studených obkladů mezi kojením. Kojte své miminko dostatečně dlouho. Abyste ulehčila svým prsům, můžete použít **komfortní sběrače mateřského mléka AVENT** (7) uložené v podprsence. Jejich jemný tlak snižuje nalévání a současně zachycují přebytečné mléko. Jestliže máte prsy plné, pocit mezi kojením jsou hodně nepřijemné a vy nechcete své dítě budit, použijte odsávačku Philips AVENT a mléko si odsajte a uskladněte.

## Prosakování mléka

Prosakování mateřského mléka přes oděv způsobuje časté rozpaky. Předejte jim můžete použitím absorpčních **denních** (4) nebo **nočních** (5) **vložek do podprsenky AVENT** nebo **pracích absorpčních bavlněných vložek AVENT** (6). Vložky mají jemnou bavlněnou izolační vrstvu, která absorbuje vytékající mléko a nepouští je skrz oděv. Vložky AVENT Ultra Comfort mají unikátní čtyři vrstvy. Vlhkost je vtažována do vložky vysoce absorpčním jádrem, takže vrstva přiléhající k pokožce zůstává suchá. Není zamezeno cirkulaci vzduchu a tím se snižuje možnost poškození bradavek. Tvar vložky je vytvořen tak, aby se vložka při nošení neposouvala a bradavky měly dokonale pohodlí.

Pro shromáždění přebytečného mléka pro další krmení lze použít **komfortní sběrače AVENT** (7) bez větracích otvorů.

## Boľavé nebo popraskané bradavky

Když je miminko při kojení od začátku ve správné poloze, nemělo by dojít k poškození bradavky nebo pocitům bolesti. Pokud se tak stane, snažte se udržet bradavky v suchu pomocí **absorpčních vložek AVENT** (4,5,6) a jejich pravidelnou výměnou. **Sběrače AVENT** (7) s větracími otvory mohou být nošeny krátkou dobu. Umožňují cirkulaci vzduchu, zabraňují odírání bradavek oděvem a podporují jejich hojení. Pro urychlení hojení či ochrany bradavek můžete použít **krém na bradavky AVENT** (9). Zvlhčuje a obnovuje vláčnost pokožky. Krém je hypoalergický, nepřibarvovaný, není parfémovaný ani konzervován. Pro miminko je absolutně bezpečný, před kojením ani není třeba odstraňovat.

Pokud jsou bradavky popraskané a nesnesitelně bolí, můžete použít **kloboučky AVENT** (10), které dovolují pokračovat v kojení. Jsou vyrobeny z ultratenkého silikonu bez chuti a bez zápachu. Jejich vykrojený tvar umožňuje dítěti kontakt s pokožkou maminky. Kontaktní kloboučky jsou vhodnou pomůckou pro maminky s plochými či vpáčenými bradavkami.

Poznamínka: Použití kloboučků konzultujte s odborníkem.

## Retence mléčného kanálku a mastitida

Jestliže prsy zčervenejí, jsou zanícené, na dotyk jsou horké a vy máte vysokou teplotu a necítíte se dobře, pravděpodobně u vás došlo k ucpaní mléčného kanálku. Pokud teploty přetrvávají mohlo by se jednat o zánět prsu – mastitidu. Pokračujte v kojení, mléko si odsávejte, použijte ledové obklady nebo vyhledejte lékaře. Ten vám předepíše potřebné léky, které je bezpečné užívat i při kojení.



# AQUAINT

100% PŘIROZENÁ  
DEZINFEKČNÍ VODA  
NA RUCI, POKOŽKU, ÚSTA APOD.

BEZ  
ALKOHOLU 0m+



**ANTIBAKTERIÁLNÍ**

DERMATOLOGICKY  
A KLINICKY TESTOVANÁ

IDEÁLNÍ PRO CITLIVOU  
POKOŽKU

BEZPEČNÁ PŘI POŽITÍ

NENÍ NUTNÉ OPLACHOVAT

**ZA PÁR SEKUND  
ZABIJE 99,9 % BAKTERIÍ**



?????

Bez jakých 5 věcí si nedokážete představit první rok vašeho miminka?

# KAMIL HALBICH



Našemu Matějovi je teprve necelý půlrok, ale určitě bychom se neobešli bez kočárku CONCORD (velká spokojenost s mnohoúčelností a jednoduchostí), bez závěsné houpačky (nejspolehlivější způsob, jak malého co nejrychleji uspat), bez postýlky s vybavením, bez mnoha hraček, kousátek a chrastítek... a v neposlední řadě bez dobrých rad prodavačů, protože jsme toto krásné, ale hektické období prožívali poprvé.



A close-up photograph of a baby with light hair and blue eyes, smiling broadly. The baby is wearing a white t-shirt and is positioned in a colorful play gym. The gym features vertical poles with blue, yellow, and red stripes, and various hanging toys including a yellow character with a blue hat and a red smile. The background is softly blurred, showing more of the play area.

# Bright Starts

Premyslené technológie,  
ktoré ušetria čas, peniaze aj energiu.



ERGONOMICKÝ DIZAJN

**mombo**  
for mom and baby both

MÓDA A POHODLIE PRE BÁBÄTKÁ

**Comfort  
Harmony**  
by Bright Starts

INOVATÍVNA TECHNOLOGIA

**ingenuity**  
by Bright Starts

ŽIVÉ FARBY  
HRAVOŠŤ

PRE MALÉ PRINCEZNÉ

**pretty in  
pink**

**Bright  
Starts**

**Bright  
Starts**

UČENIE POMOCOU  
LOPTOVÝCH HIER

**Having  
a Ball!**

JEDINEČNÝ DESIGN

**Oball**

PREMENÍ BEŽNÝ DEŇ NA VÝNIMOČNÝ

**Taggies**

**Bright  
Starts**



# LEHÁTKA, HÚPATKÁ, HOJDAČKY



Comfort  
& Harmony  
by Bright Starts

ingenuity  
by Bright Starts



Premyslené technológie, ktoré ušetria čas, peniaze aj energiu.



Vylepšený pohonný systém, ktorý optimalizuje spoľahlivosť a predlžuje životnosť výrobku. Vďaka tejto technológii je spotreba energie pri hojdaní menšia a batérie vydržia dlhšiu dobu.

## TrueSpeed

Zaisťuje stálu a spoľahlivú rýchlosť hojdania pre rastúce deti. Systém automaticky rozozná váhu dieťaťa a prispôsobí jej rýchlosť pohybu.

## ComfortRecline

Polohovanie celého sedadla udržiava telo dieťaťa po celú dobu v tej najpohodlnejšej polohe, na rozdiel od sklápania len chrbtovej časti sedadla.

## Soothing Vibrations

Technológia zaručuje tichú prevádzku a dopraje dieťaťu upokojujúci a pohodový zážitok.

## WhisperQuiet

Jemné vibrácie poskytujú presne toľko pohybu, koľko je potrebné na upokojenie a utíšenie dieťaťa.





## LEHÁTKA

Soothing  
Vibrations.

- kolekcia **Bright Starts**
- bez vibrácie a s vibráciou
- s melódiou a s ovládaním hlasitosti
- do 9 kg
- trojbodový bezpečnostný pás
- technológia Soothing Vibration
- nepohovateľná
- odnímateľná hracia hrazdička
- odnímateľný poťah pre ľahké čistenie
- protišmykové hrany



60025



60139

## HÚPATKÁ

Soothing  
Vibrations.

ComfortRecline

- kolekcia **Bright Starts**
- bez vibrácie a s vibráciou
- do 18 kg
- päťbodový bezpečnostný pás
- vzaďu páka na nastavenie hĺpania
- technológia Soothing Vibration
- technológia Comfort Recline - polohovateľná do 2 pozícií
- odnímateľná hracia hrazdička
- odnímateľný poťah pre ľahké čistenie
- protišmykové hrany



60127



60169

## MALÉ HOJDAČKY

Soothing  
Vibrations.

WhisperQuiet

TrueSpeed

- kolekcia **Bright Starts**
- do 9 kg
- päťbodový bezpečnostný pás
- prenosná konštrukcia hojdačky
- technológia Comfort Recline - polohovateľná do 2 pozícií
- odnímateľná hracia hrazdička
- odnímateľný poťah pre ľahké čistenie
- protišmykové hrany
- jednoduché skladanie



60134

**Bright  
Starts**



# LEHÁTKA

Soothing  
Vibrations.

ComfortRecline

- s vibráciou
- s melódiou a s ovládaním hlasitosti
- do 9 kg
- trojbodový bezpečnostný pás
- technológia Soothing Vibration
- technológia Comfort Recline - polohovateľná do 2 pozícií
- sklápacia a odnímateľná hracia hrazdička
- odnímateľný poťah pre ľahké čistenie
- pohodlné plyšové sedadlo
- odnímateľná opierka hlavy a pohodlný vankúšový systém
- protišmykové hrany

Soothing  
Vibrations.

ComfortRecline

# HÚPÁTKÁ

- s vibráciou
- s melódiou a s ovládaním hlasitosti
- do 18 kg
- päťbodový bezpečnostný pás
- po bokoch spodnej konštrukcie vyklápací systém na nastavenie húpania
- technológia Soothing Vibration
- technológia Comfort Recline - polohovateľná do 3 pozícií
- odnímateľná hracia hrazdička
- časovač hojdania
- auto vypnutie
- jednoduché skladanie
- pohodlné plyšové sedadlo
- odnímateľný poťah pre ľahké čistenie
- odnímateľná opierka hlavy
- protišmykové hrany



7184



7081

Soothing  
Vibrations.

WhisperQuiet

TrueSpeed

# HOJDAČKY

- do 9 kg
- päťbodový bezpečnostný pás
- s melódiou a s ovládaním hlasitosti
- auto vypnutie
- časovač hojdania a melódie
- prenosná konštrukcia hojdačky
- technológia Comfort Recline - polohovateľná do 2 pozícií
- jednoduché skladanie
- technológia True Speed
- technológia Whisper Quiet
- sklápacia a odnímateľná hracia hrazdička
- odnímateľný poťah pre ľahké čistenie
- pohodlné plyšové sedadlo
- odnímateľná opierka hlavy
- protišmykové hrany
- montáž vyžaduje náradie
- jednoduché skladanie
- pohodlné plyšové sedadlo
- odnímateľný poťah pre ľahké čistenie
- odnímateľná opierka hlavy
- protišmykové hrany



60113

do  
18 kg



6978



7030



7130

Comfort  
Harmony

by Bright Starts

## LEHÁTKA



- Softbeat technológia - imituje pohyb v matkinom náručí (tlkot srdca)
- 8 melódií a 3 zvuky prírody s ovládaním hlasitosti
- časovač melódií
- do 9 kg
- trojbodový bezpečnostný pás
- HybriDrive technológia
- 30 minút nepretržitého automatického hojdania
- sedátko s bočnou oporou
- odnímateľná opierka hlavy v 2 veľkostiach
- odnímateľná/sklápacia hracia hrazdička
- poťah z mäkkého plyšového materiálu
- ľahko čistiteľný poťah
- nepolohovateľná
- protišmykové hrany



7082

WhisperQuiet TrueSpeed

## HOJDAČKY, typ I - prenosná hojdačka

- do 9 kg
- päťbodový bezpečnostný pás
- časovač hojdania
- 5 rýchlostí hojdania
- Slim fold systém
- s melódiou a s ovládaním hlasitosti
- 8 melódií a 3 zvuky prírody
- auto vypnutie
- odnímateľná opierka hlavy
- poťah a opierka sa ľahko čistia
- hracia hrazdička v tvare listia, možnosť vytočenia do strán
- protišmykové hrany



7177



6985

## HOJDAČKY, typ II - hojdačka s nízkou konštrukciou

- kolísanie do strán
- do 9 kg
- s vibráciou
- päťbodový bezpečnostný pás
- 8 melódií a 3 zvuky prírody
- polohovateľná do 3 polôh
- časovač
- auto vypnutie
- 3 plyšové hračky v balení
- plyšové delux sedadlo
- odnímateľná opierka hlavy
- protišmykové hrany

Soothing Vibrations



WhisperQuiet

TrueSpeed

ComfortRecline



60048



## HOJDAČKY, typ III - hojdačka s vysokou konštrukciou

- do 9 kg
- hojdanie v 3 smeroch
- s melódiou a s ovládaním hlasitosti
- 10 melódií + 3 zvuky prírody
- päťbodový bezpečnostný pás
- sedadlo sa dá otočiť do 180°
- 6 rýchlostí hojdaní
- časovač hojdaní
- poľah sa ľahko čistí
- odnímateľná opierka hlavy
- polohovateľné sedadlo do 2 polôh
- otočný kolotoč s 3 plyšovými hračkami
- pokrokový odnímateľný pult
- protišmykové hrany



6987

WhisperQuiet

TrueSpeed



ComfortRecline



7064

**Bright  
Starts**



## CHODÍTKA, typ I

- kolekcie **Bright Starts** a **Pretty in Pink**
- zábavné hračky
- vysoké zadné sedadlo poskytuje dostatočnú oporu
- výška nastaviteľná do 3 polôh
- rastie tak s dieťaťom
- ľahké zloženie umožňujúce bezproblémové uskladnenie
- sedadlo možno prať v práčke



6965

pretty in pink

6994

## CHODÍTKA, typ II

- kolekcia **Bright Starts**
- vaše dieťa si ho zamiluje
- s hračkami na prednej strane
- pomáha rozvíjať rovnováhu
- učí dieťa chodiť
- viaceré hracie zóny:
  - Prepínač na krku žirafy
  - Otočné bruško slona
  - Knižka na listovanie
  - Opička so zrkadlom
  - Korálky na naháňanie



52004

**Bright Starts**

## HRACIE DEKY

- kolekcia **Bright Starts** a **Pretty in Pink**
- odnímateľná hracia hrazdička
- možnosť pripojenia ďalších hračiek vďaka „C“ krúžku
- možnosť pripojenia hračiek aj na samotnú podložku vďaka „Fun Links“ krúžkom
- možnosť prania v práčke
- balenie obsahuje 1 hudobnú hračku
- možnosť uzatvorenia bočných strán\*
- obsahuje aktívne centrum\*\*
- \* len vybrané kódy
- \*\* len kód 9217



9217



9167



9194



9298

## AKTÍVNE CENTRÁ

- kolekcia **Bright Starts**
- od 4 mesiacov
- do 11 kg
- otočné sedátka do 360°
- nastaviteľná výška sedátka podľa výšky dieťaťa
- možnosť rozšírenia centra o ďalšie hračky
- ľahko sa čistí
- jedinečný systém podložky:
  - skákacia (7122)
  - rovnovážna (60266)



7122



60266

## SKÁKADLÁ

- od 6 mesiacov
- do 11 kg
- potrebná minimálna šírka zárubne na upevnenie je 13 mm
- možnosť nastavenia pásov podľa váhy a výšky dieťaťa
- balenie obsahuje interaktívne hračky
- mäkký vkladací vankúšik poskytuje oporu pre najmenších
- možnosť prania v práčke



60138

# HRAČKY PRE NAJMENŠÍCH

## HRAČKY NA CESTÁCH

• kolekcie Bright Starts a Pretty in Pink



8487



9197



8808



8531



8817



9182



9005



8664

# HRAČKY A HRYZAČKY

• kolekcie Bright Starts a Pretty in Pink



8195



9014



9018



9059



8533



9206



9124



9178



9063



9124



8742



9304



9079



8493

# HRAČKY PRE BATOLATÁ



9106



9183



9107



9232



9100



**mombó™**  
 for mom and baby both™

**ERGONOMICKÝ DIZAJN!**



**Mamičky • láska • Mombó™**  
 Dojčiace vankúše s láskou!

Mombó™ má jedinečný tvar a obojstranný dizajn, ktorý je nazvaný Firm2Soft™, pričom každá strana ponúka iný zážitok. **Firm/Pevná strana** poskytuje základnú podporu pre mamičku a jej dieťa počas dojčenia. **Soft/Mäkká strana** je navyše útulné, príjemné miesto pre leženie alebo pre relaxáciu bruška počas dňa. A Mombó™ je jediný vankúš na dojčenie s vibračnou funkciou. Dávajte dieťaťu maximálne upokojujúci zážitok pri ležaní.



60220

**mombó™ Deluxe**

- Plyšový poťah
- Pamäťová pena
- 2 strany: mäkká/pevná
- obojstranný dizajn
- odnímateľný poťah pre ľahké čistenie
- odnímateľná vibračná funkcia



7065

**mombó™**

- Pamäťová pena
- 2 strany: mäkká/pevná
- Obojstranný dizajn
- odnímateľný poťah pre ľahké čistenie
- odnímateľná vibračná funkcia



# Oball

## VŠETKO SA ZAČALO S LOPTOU...

Oball™ začal s jedinou hračkou. Z konceptu sa stal natoľko populárny produkt, že sa rozrástol do celého radu hračiek milovaný deťmi a ich rodičmi.

Oball™ poskytuje originálne, ale jednoduché výrobky, ktorých cieľom je zaujať a pobaviť tých najmenších a zároveň inšpirovať ich kreativitu a rozvoj. Unikátny dizajn a odvážne farebné prevedenie – to sú nápadité hračky s charakteristickými a výnimočnými prvkami pre rozvíjanie zmyslových vnemov.


### Čo ľudia hovoria o Oball™ a o našich ďalších produktoch:

„Oball je jednoduché uchopiť, je ľahký, jednoducho deti ho milujú!“

„Výborný pre podporu koordinácie rúk a očí.“

„Zakúpili sme tento produkt po odporúčaní našich priateľov, ktorí ho milujú. Postupne sa stal žiadaným pre ich bábätká, ako prvý darček k narodeninám!“

„Skvelá zábava, skvelý dizajn, skvelá konštrukcia. Určite doporučam kúpiť!“



O+

0% bpa

0% pvc

- od narodenia
- rozvoj detskej motoriky
- podpora fantázie
- bez BPA, PVC, latexu a ftalátov
- umývanie v umývačke riadu
- možnosť sterilizácie





## od 0+ do 6+

- Oball sú vhodné pre drobné ruky
- ľahko uchopiteľné aj bez jemnej motoriky
- Oball sú neznečiteľné
- mäkký materiál
- vhodné aj do vody
- neobsahuje BPA, PVC, latex a ftaláty
- ľahko sa čistí
- zapája viac zmyslov
- rôzne farby



81506




81055



81508



NAJOBĽUBENEJŠÍ  
1.



81005



81061



81031



81517






81107



81503

## od 6+ do 12+

- Oball sú vhodné pre drobné ruky
- ľahko uchopiteľné aj bez jemnej motoriky
- Oball sú neznečiteľné
- mäkký materiál
- vhodné aj do vody
- ľahko sa čistí
- Oball aj pre lezúňov
- zapája viac zmyslov pri hraní
- neobsahuje BPA, PVC, latex a ftaláty
- rôzne farby



81024

81035



81106



81091



## od 12+ do 24+

- zapája viac zmyslov pri hraní
- ľahko sa čistí
- Oball sú neznečiteľné
- neobsahuje BPA, PVC, latex a ftaláty
- Oball sú vhodné pre drobné ruky
- ľahko uchopiteľné aj bez jemnej motoriky
- mäkký materiál
- vhodné aj do vody
- rôzne farby



81509



81154



81510



# Taggies



## JE TO VŠETKO O STUŽKÁCH!

### AKÉ SÚ TAGGIES™?

Inšpirované deťmi. **Taggies™** je inšpirovaný nápadom, ktorý zaujme všetky deti po celom svete! Po dobu dlhšiu ako desať rokov púta deti svojimi mäkkými, farebnými a upokojujúcimi **Taggies™** stužkami. Každý **Taggies™** produkt ponúka deťom pestrý sortiment s pestrofarebnými „tag-mi“ ... preskúmajte a užívajte si ich!

### PREČO TAG-I?


Deti sa cítia pokojne, bezpečne a utešovane, keď sa opakovane trením dotýkajú hodvábnnej látky – stužky. Milujú študovať, šúchať, natáňovať a hrať sa s farebnými stužkami s rôznou textúrou a živými vzormi.

### DEKY

- 20 ks saténových farebných stužek



9196



9169

## HRAČKY

- farebné saténové stužky

# Taggies



9197



25051



25046

## HRACIA DEKA

- od 0+ mesiacov
- extra mäkké na hranie a objavovanie sveta
- interaktívne visačky
- priestranná plyšová deka
- 15 saténových stužiek rôznej farby
- hudobná hračka so saténovými stužkami
- 4 zábavné hračky sú súčasťou balenia
- zrkadlo so saténovými stužkami
- ľahko sa čistí



9153

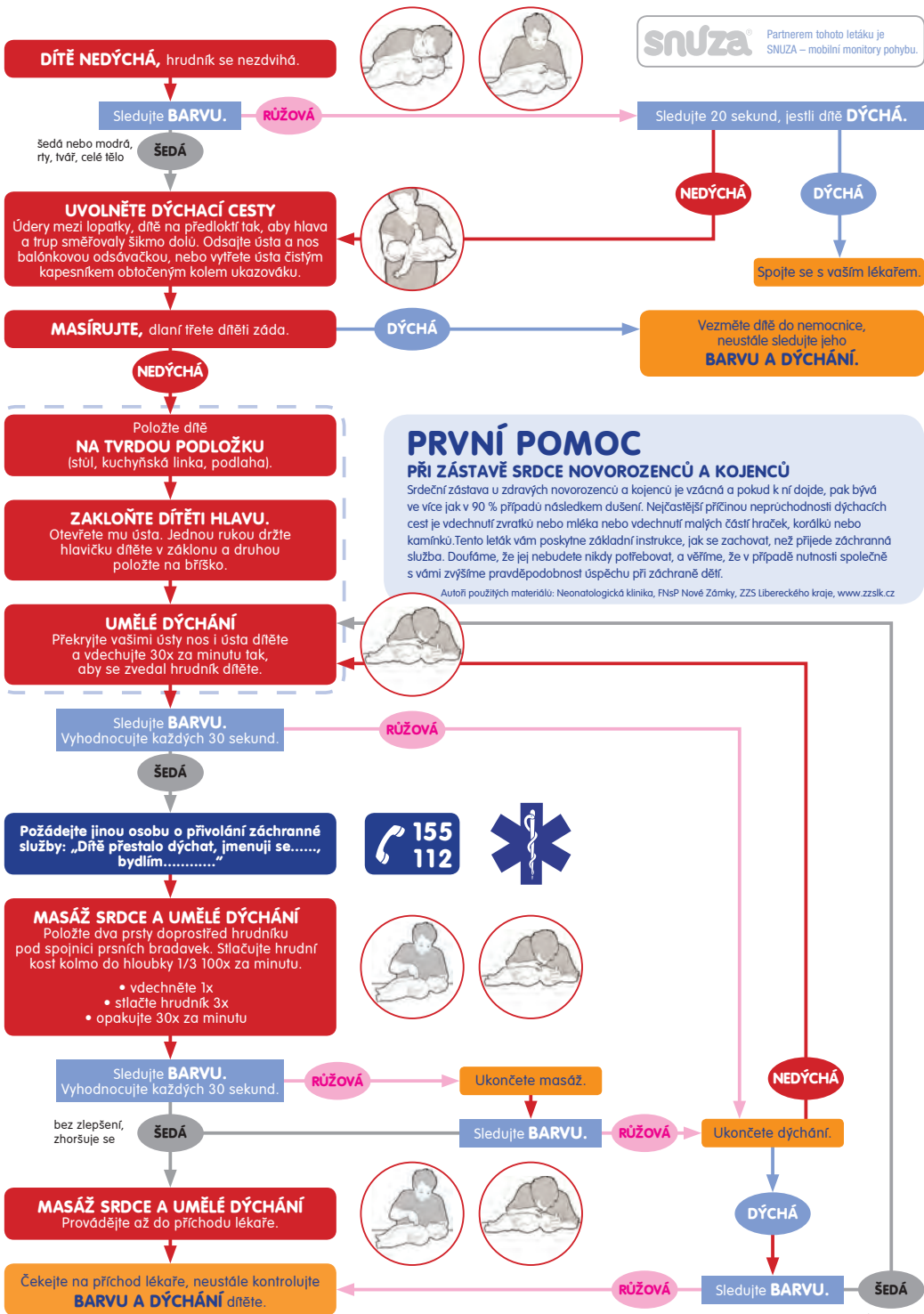
## SKÁKADLO

- od 6+ mesiacov
- do 11 kg
- zrkadlo so saténovými stužkami
- ďalšie atraktívne a interaktívne hračky so saténovými stužkami
- ľahko sa čistí



60055





## PRVNÍ POMOC

### PŘI ZÁSTAVĚ SRDCE NOVOROZENCŮ A KOJENCŮ

Srdeční zástava u zdravých novorozenců a kojenců je vzácná a pokud k ní dojde, pak bývá ve více jak v 90 % případů následkem dušení. Nejčastější příčinou neprůchodnosti dýchacích cest je vdechnutí vzratku nebo mléka nebo vdechnutí malých částí hraček, korálků nebo kamínků. Tento leták vám poskytne základní instrukce, jak se zachovat, než přijde záchranná služba. Doufáme, že jej nebudete nikdy potřebovat, a věříme, že v případě nutnosti společně s vámi zvýšíme pravděpodobnost úspěchu při záchraně dětí.

Autoři použitých materiálů: Neonatologická klinika, FNŠP Nové Zámky, ZZS Libereckého kraje, www.zzsk.cz

# snuza<sup>®</sup> go!

Mobile Baby Movement Monitor

# snuza<sup>®</sup> HERO

Mobile Baby Movement Monitor



Stále  
s Vámi.



Vibrační  
stimulace  
(model HERO)



## Snuza jsou mobilní a snadno ovladatelné monitory pohybu

Mobilní a snadno ovladatelné monitory pohybu Snuza tiše sledují dýchání a pohyb Vašeho miminka. Připevňují se na plenkou tak, aby ho neomezovaly v normálním pohybu. Přístroje monitorují i sebemenší pohyb a upozorní Vás, pokud pohyby Vašeho dítěte jsou slabé či pokud poklesnou na méně než 8 pohybů za minutu.

Pokud nezaznamenají během daného časového úseku žádný pohyb, spustí alarm!

Model Snuza Hero navíc začne jemně vibrovat. Tyto jemné impulsy většinou stačí k tomu, aby přiměly dítě začít znovu dýchat.

Monitory pohybu Snuza Vám umožní klidný spánek s vědomím, že máte stále vše pod kontrolou.

- Bez kabelů a podložek
- Hlasitý alarm (85 dB)
- Vibrační stimulator (model HERO)
- Ochranné pouzdro
- Rozměr 42x67 mm
- Vyměnitelná baterie



Chrání před syndromem náhlého úmrtí (SIDS)

- v dětské postýlce
- v kočárku na terase
- v posteli rodičů

[www.snuza.com](http://www.snuza.com)

snuza<sup>®</sup>  
Mobile Baby Monitors

snuza<sup>®</sup> is a product of  
Biosentronics



Mlieko mojej mamičky  
obsahuje niečo špeciálne.  
Tej lásku.



## Rada produktov pre prirodzené dojčenie.

Pre matky, ktoré dojčia, je tu rada produktov Chicco pre prirodzené dojčenie, ktoré spríjemňujú a uľahčujú tento jedinečný čas spojenia matky a dieťaťa. Mamina láska spolu s jej mliečkom, ktoré je pre neho to najlepšie jedlo, predstavujú základné potreby dieťaťa počas jeho prvých mesiacov.



OSSEVATORIO  
**CHICCO**  
BABY RESEARCH CENTER

[www.chicco.com](http://www.chicco.com)



Šťastie je cesta, ktorá začína,  
keď ste ešte dieťaťom.



tam, kde je dieťa



Každý deň je plný prekrásnych spoločných momentov a aj tak sú všetky jedinečné.

## Kompletná rada pre každodennú starostlivosť o citlivú detskú pokožku.

Na čistenie počas kúpeľa, na ochranu pri výmene plienok, na jemnú masáž. Každý produkt novej rady detskej kozmetiky Baby Moments je hypoalergénny, klinicky testovaný a bez obsahov parabénov, SLS a SLES látok, zabezpečujúci starostlivosť o jemnú detskú pokožku. Od peny do kúpeľa po kolínsku vodu, od detského mlieka po detský prášok, každý produkt má špecifické prírodné zloženie pre zvlhčenie pokožky, poskytujúc jej všetko, čo potrebuje. Každý deň, od prvého dňa.

[www.chicco.sk](http://www.chicco.sk)



Detský prášok



Hydratačné telové mlieko



Šampón na vlásy „žiadne slzy“



Mydlo na kúpanie



Jemný šampón na telo a vlásy



Čistiaci a masážny olejček



Ochranný upokojujúci krém na detský zadoček



Ochranný krém do chladného počasia



Čistiace obrúsky na zadok

PARABENS FREE  
hypoalergenic  
CLINICALLY + TESTED

OSSERVATORIO  
CHICCO  
BABY RESEARCH CENTER



# Dojčenské fľaše a doplnky



Dojčenie je veľmi dôležité pre zdravý vývoj novorodenca nielen z dôvodu výživy, ale aj pre jeho emocionálny dosah, keďže robí vzťah matky a dieťaťa hlbší a intimnejší. V niektorých prípadoch však musíte siahnuť po kŕmení z fľaše. Napríklad, keď sa musíte vrátiť skôr do práce a pre dieťaťko svoje mlieko odsávate, keď začínate s prikrmovaním a odstavovaním alebo aj keď navzdory všetkej snahe svoje dieťa nemôžete dojčiť. Vo všetkých týchto prípadoch je veľmi dôležité vybrať si správne fľaše a cumlíky, ktoré čo najviac napodobňujú dojčenie, obzvlášť v prípade kombinovaného spôsobu kŕmenia dieťaťa (dojčenie a zároveň kŕmenie z fľaše). Chicco vám preto prináša ponuku fliaš, ktoré zohľadňujú tieto požiadavky.



0% BPA STEP UP

- rastie spolu s dieťaťom a vyvíja sa spolu s ním
- 3 druhy cumlíkov prispôsobujúce sa vývinu detských úst
- jedinečný nahnutý cumlík redukuje riziko detskej koliky
- 3 rôzne veľkosti podľa veku

NATURE GLASS

0% BPA

- prírodná rada z ekologického materiálu
- vyrobené z čistého a priehľadného skla
- lepšia tepelná vodivosť, obsah zostáva dlhšie teplý
- obal označený zelenou farbou



0% BPA

WELLBEING

- produkty plné farieb
- vyrobené z PP (Polypropylénu), plastu ktorý neobsahuje Bisphenol A
- ľahko čistiteľné a veľmi praktické pre mamy
- pekné a atraktívne dekorácie

## DOPLNKY ku dojčenským fľašiam

- cestovný ohrievač na fľaše
- prenosná termoska na fľaše a jedlo
- sterilizátor do mikrovlnnej rúry
- odkvapávač na fľaše





# PHYSIO

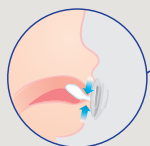
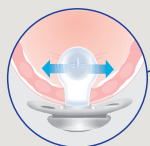
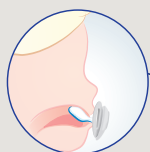
## Aktívny ortodontický upokojujúci cumlík.

**Drobné výbežky** na cumlíku napodobňujú prirodzené zvrásnenie podnebia a sú referenčným bodom pre jazyk počas satia a prehltnutia.

**Drážka a zaoblený tvar** podporujú prirodzenú pozíciu jazyka v ústach a jeho naturálne pohyby.

**Tvar cumlíka** rovnomerne rozdeľuje tlak jazyka na podnebie, čím zabezpečuje jeho prirodzený a správny vývoj počas rastu dieťaťa, a to aj vďaka trom rôznym veľkostiam (0m+, 4m+, 12m+).

**Extrémne mäkká, zúžená päta cumlíka** umožňuje dieťaťu jednoduchšie zavrieť ústa a redukuje tak riziko nerovnomerných zubných oblúkov.



**ACTIVE**



Chicco Physio bol navrhnutý v spolupráci so SIDO (Talianska Spoločnosť Ortodontistov).

## Množstvo farieb a materiálov, aby ste boli skutočne jedinečný.



Celokaučukový alebo celosilikónový cumlík Physio Soft, extra jemnosť pre deň aj noc.

Kaučukový a silikónový upokojujúci cumlík Physio s rôznym dizajnom.



OSSERVATORIO  
**CHICCO**  
BABY RESEARCH CENTER

[www.chicco.com](http://www.chicco.com)



Šťastie je cesta, ktorá začína,  
keď ste ešte dieťaťom.

**chicco**

tam, kde je dieťa

Nachystaj sa mama,  
ideme na výlet do mesta!



## TRIO LIVING SMART

Pohyb po meste nebol nikdy tak ľahký.



Športový kočik



Vanička



Autosedačka




Otočná športová časť.



Široká priestraná sedačka  
pre maximum komfortu.




Odnímateľná sieťka  
pre extra ochranu.



Ľahká a ultra-kompaktná  
konštrukcia.

Objarovať svet spoločne,  
je nezabudnuteľné dobrodružstvo.



## multiway<sup>evo</sup>

Predstavujeme nový športový kočik Chicco pre dobrodružstvo  
na vašich výletoch bez obmedzenia.



XL strieška pre extra ochranu  
(UV 50+).



Sklopná hrazdička pre  
jednoduchšie použitie.



Odomlé kolieska s predným  
a zadným pružením.



Reflexné prvky  
pre väčšie bezpečie.

OSSERVATORIO  
**CHICCO**  
BABY RESEARCH CENTER

[www.chicco.com](http://www.chicco.com)



Šťastie je cesta, ktorá začína,  
keď ste ešte dieťaťom.

**chicco**

tam, kde je dieťa

Keď podrastiem ja,  
ty podrastieš tiež.



## Nová autosedačka Chicco.

Bezpečné objatie, ktoré porastie s vašim dieťaťom  
od 3 do 12 rokov.

oasys 2/3



Autosedačka sa dá nastaviť do výšky a do šírky  
nezávisle na sebe a zároveň polohovať v 4 pozíciách.



Autosedačka Oasys 2/3 dosiahla 4 hviezdičky v Európskych testoch  
autosedačiek 2013 v skupine 2/3 (15-36kg), vo verzii FixPlus s pevnými  
konektormi.

OSSERVATORIO  
**CHICCO**  
BABY RESEARCH CENTER

www.chicco.com



Šťastie je cesta, ktorá začína,  
keď ste ešte dieťaťom.



tam, kde je dieťa

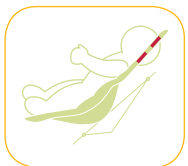
# Autosedačky

## Bezpečne na cestách už od prvých mesiacov.

Chrániť dieťa je vaša rodičovská povinnosť a používanie autosedačiek je gestom zodpovednosti a lásky, ktoré môže zachrániť život vášho dieťaťa. Výberom autosedačky, ktorá poskytne dieťaťu najvyššiu bezpečnosť si zaručíte pokojný spánok. Všetky modely autosedačiek Chicco sú navrhnuté tak, aby zodpovedali najnovším normám a nariadeniam pre autosedačky a sú testované v najprísnejších Európskych certifikačných centrách. Autosedačky Chicco sú pohodlné a bezpečné, prinášajúce maximum komfortu pre dieťa i rodiča na krátkych ale ich dlhých výletoch autom.

### AUTO-FIX

0-13 kg, skupina 0+



Nové, klinicky testované prídavné polstrovanie pre pohodlie a ochranu novorodencov.



Autosedačku je možné použiť so základňou, ale aj bez nej.



4 hviezdičky v Európskom teste „Autosedačky 2011“ v Skupine 0+.

### ELETTA

0-18 kg, skupina 0, 1



Špeciálna vložka zaručuje, že detská chrbtica „leží v rovine“.



Komfort a pohodlie pre dieťa v každom štádiu jeho vývoja.



### XPACE

#### XPACE isofix

9-18 kg, skupina 1



Je dostupná aj vo verzii Isofix pre väčšiu bezpečnosť a jednoduchšiu manipuláciu.



Opierka hlavy nastaviteľná v 6-tich pozíciách.



### NEPTUNE

9-36 kg, skupina 1, 2, 3



9 kg  
Skupina 1, 9-18 kg



15 kg 18 kg  
Skupina 2, 15-25 kg



22 kg  
Skupina 3, 22-36 kg



36 kg

Opierku hlavy a bezpečnostné pásy je možné nastaviť do rôznych pozícií, podľa aktuálnej výšky dieťaťa.

### KEY 2-3

#### KEY 2-3 ultrafix

9-18 kg, skupina 2, 3




Nastaviteľná do výšky v 8 pozíciách, v rozmedzí 16 cm.



Šírka je multi polohovateľná v rozmedzí 8 cm.



Opierka chrbta sa prispôbuje aktuálnemu veku dieťaťa.



Polohovanie opierky chrbta v 3 polohách.

### OASYS 2/3

#### OASYS 2/3 fix plus

15-36 kg, skupina 2, 3



Nezávisle nastaviteľná do šírky a výšky.



Polohovanie sedačky v 4 polohách.



Kompletne odnímateľný poťah.



Verzia FixPlus s konektormi pre uchytenie v aute.



2 102 423 detí  
už vyrástlo v stoličke Polly 2v1.



## Nová stolička Polly 2v1.

Teraz je pripravená vyrásť aj s vaším dieťaťom.



Vysoká stolička  
od 6 do 12 mesiacov  
s extra mäkkým dvojitém  
polstrovaním.



Polohovateľná  
opierka chrbta  
a praktický pultik,  
nastaviteľný  
iba jednou rukou.



Výškovo nastaviteľná  
stolička od 1 do 3 rokov.  
Nastaviteľná  
až v 7 pozíciách.

OSSERVATORIO  
**CHICCO**  
BABY RESEARCH CENTER

[www.chicco.com](http://www.chicco.com)



Šťastie je cesta, ktorá začína,  
keď ste ešte dieťaťom.

**chicco**

tam, kde je dieťa

Keď sa zhasne svetlo,  
svetelná a hudobná show začína.



Projektor dúhová kocka



Projektor  
GoodNight Stars



Goodnight moon  
– prec nepredavame



Kolotoč  
Magic Stars



Škriatok  
uspávačik

## Hračky rady First Dream

Šťastie je zaspávať uprostred tisícok farieb a upokojujúcich melódií.

Produkty rady First Dream unesú našich najmenších do sveta snov vďaka upokojujúcim melódiám či jemnému osvetleniu detskej izby. Na výber je mnoho produktov ako napríklad kolotoč Magic Stars, projektor GoodNight Stars, alebo nový projektor dúhová kocka, ktorý poskytuje až 96 kombinácií osvetlenia a hudby pre pokojný spánok dieťaťa.

Všetky produkty rady First Dream su dostupné v ružovej, ako aj v modrej farbe.

# cantaloop®

Maternity intimate wear

Komfort pre tehotné ženy a nastavajúce matky.

Cieľom všetkých **Cantaloop™** produktov je, aby urobilo

tehotenstvo pohodlné ako je to len možné,

od začatia rastu Vášho bruška,

cez následné materstvo až do obdobia kojenia.

V dôsledku toho **Cantaloop™** je teraz vedúcou značkou

v tehotenstve a tiež v spodnej bielizni

pre dojčiacie matky.



# noppies

TĚHOTENSKÁ, KOJENECKÁ A DĚTSKÁ MÓDA





?????

Bez jakých 5 věcí si nedokážete představit první rok vašeho miminka?


# MICHAL DVOŘÁK DJ LUCCA



V našem případě, protože hodně cestujeme, tak kočárek Concord Fusion a autosedačka Concord Intense se zaklapávací podložkou do auta, která usnadňuje nandávání a vyndávání a zvyšuje bezpečnost, lahvičky a pítka Avent, chodítko Chicco DJ.

V kočárku vozíme to nejcennější... :-).





2013/14

■ DRIVING

■ MOVING

■ LIVING



**CONCORD**<sup>®</sup>

JUST ADD LIFE

// JUST  
ADD LIFE



## DRIVING ZKUŠENOSTI A INOVACE: DĚTSKÉ AUTOSEDAČKY CONCORD

CONCORD má ve vývoji a výrobě dětských autosedaček tradici dlouhou třicet let. Bohaté zkušenosti, dokonalé znalosti konstrukčních požadavků a cit pro design se odrážejí v každé autosedačce. Rodiče i děti si mohou být jisti, že v otázkách bezpečnosti, funkčnosti a kvality nedělá CONCORD žádné kompromisy. Ergonomický design, komfortní vlastnosti a použití nejmodernějších vysoce kvalitních materiálů zabezpečují maximální úroveň pohodlí a bezpečí během cestování. Autosedačky se velmi snadno používají a obsahují mnoho praktických detailů, které nejlépe oceníte při každodenním používání.

### PŘÍKLADNĚ: BEZPEČNOSTNÍ ÚROVEŇ CONCORD.

Od projektu až do výroby je nejvyšší prioritou CONCORDU bezpečnost autosedaček. Za účelem zajištění maximální úrovně bezpečí jsou autosedačky pravidelně testovány při nárazových zkouškách a neustále se hledají další nová řešení a zdokonalení. Skutečnost, že autosedačky CONCORD pravidelně dostávají nejvyšší známky v nezávislých bezpečnostních testech, dokazuje, že je můžete používat vždy s důvěrou.

### KOMPLEXNÍ: SYSTÉM CONCORD – V KAŽDÉM VĚKU SPRÁVNÁ AUTOSEDAČKA.

Systém autosedaček CONCORD kompletně pokrývá potřeby dítěte, ať patří do jakékoliv věkové nebo hmotnostní skupiny. Každá autosedačka je ergonomicky navržena a vyrobena s ohledem na růst a vývoj dítěte. Autosedačky CONCORD provázejí vaše dítě v bezpečí a pohodlí od narození do 12 let.

### TESTY A OCENĚNÍ: KONCEPT CONCORD TRANSFORMER.



■ TRANSFORMER XT ■ TRANSFORMER T ■ TRANSFORMER CLICK ■ TRANSFORMER PRO



### NEJVYŠŠÍ KVALITA: TESTOVÁNÍ KVALITY MATERIÁLŮ.

Všechny použité materiály jsou neustále testovány, aby byly ve shodě s kritérii EC300. Mnoho výrobků nese dodatečně etiketu GS pro testování bezpečnosti udělovanou nezávislým testovacím centrem „TÜV-Süd“. Potahy firmy Concord jsou nezávadné po stránce nebezpečných materiálů a toxických prvků, což se v současné době opět potvrzuje testy společnosti „Stiftung Warentest“.



| AUTOSEDAČKA   | SKUPINA<br>0+ | SKUPINA<br>I | SKUPINA<br>II/III |
|---|---------------|--------------|-------------------|
| AIR SAFE<br>do 13 kg<br>cca do 18 m.                              |               |              |                   |
| ULTIMAX 2<br>do 18 kg<br>cca do 4 let                             |               |              |                   |
| TRANSFORMER PRO/XT PRO<br>9 až 36 kg<br>cca od 9 měsíců do 12 let |               |              |                   |
| TRANSFORMER T a XT<br>15 až 36 kg<br>cca od 3 do 12 let           |               |              |                   |
| TRANSFORMER X-BAG<br>15 až 36 kg<br>cca od 3 do 12 let            |               |              |                   |

# AIR.SAFE



**VELMI LEHKÁ:  
POUZE 2,9 kg**  
(BEZ FUNKČNÍ A STRÝČKY)



**NOVĚ VYVINUTÁ BEZPEČNÁ KONSTRUKCE**

## NEJLEHČÍ AUTOSEDAČKA SVÉHO DRUHU

Kombinuje maximální bezpečnost s minimální hmotností. Váží pouhých 2,9 kg, takže ji rodiče mohou snadno nosit a přenášet z vozu na kočárek a naopak. Volitelně k dispozici se základnou Isofix-Base.

**SKUPINA: 0+**

**HMOTNOST:**  
DO 13 kg

**VĚK:**  
DOcca 18 MĚSÍČŮ



**VOLITELNĚ PŘÍSLUŠENSTVÍ:**

Báze Isofix pro snadnou a bezpečnou instalaci autosedačky ve voze.



**SNADNĚ NASTAVENÍ**  
OPĚRKY HLAVY: pomocí pásu a automatického přizpůsobení.

**MULTIFUNKČNÍ TLAČÍTKO:**  
pro nastavení rukojeti i pro funkci TRAVEL SYSTEM.

**TŘÍBODOVÝ BEZPEČNOSTNÍ**  
SYSTEM: pro zajištění bezpečnosti dítěte.



AIR.SAFE + NEO

AIR.SAFE + WANDERER

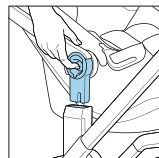
## TRAVEL SYSTEM

Kočárky CONCORD WANDERER a CONCORD NEO jsou základem cestovního systému (TRAVEL SYSTEM – TS).

Kombinacemi s jednotlivými prvky TS nabízí každý kočárek celou řadu možností. Můžete mít kočárek pro dítě hned od narození nebo můžete jednoduše vyřešit přenášení dítěte do automobilu. Rodiče získávají více volnosti, více mobility, více nezávislosti.



**TRAVEL SYSTEM**



SCOUT



AIR.SAFE



SLEEPER 2.0

AIR.SAFE + NEO

AIR.SAFE + WANDERER

SCOUT + WANDERER



# ULTIMAX.2



**VÝŠKOVĚ NASTAVITELNÁ OPĚRKA HLAVY**  
S INTEGROVANÝM NASTAVENÍM PÁSU

**POUŽITÍ ŽÁDY KE SMĚRU JÍZDY**  
PRO SKUPINU 0+

**ISOFIX**  
VYSUNUTÍ SE REGULUJE  
OTOČENÍM KNOFLÍKU

## VARIABILNÍ AUTOSEDAČKA, NYNÍ TAKÉ S ISOFIXEM

Nová generace prověřených a otestovaných autosedaček ULTIMAX.2 je nyní vybavena Isofixovou základnou pro snadné a bezpečné upevnění ve vozidle. Autosedačka je možno používat pro i proti směru jízdy, což z ní činí jak autosedačku skupiny 0+, tak skupiny I.

**SKUPINA: 0+/I**

**HMOTNOST:**  
DO 18 kg

**VĚK:**  
DO 4 LET



■ Žády ke směru jízdy  
(SKUPINA 0+)

■ Čelem ke směru jízdy  
(SKUPINA I)



■ **SNADNÁ MANIPULACE:**  
umístění na bázi ISOFIX  
v jakémkoliv poloze.

■ **OVLÁDÁNÍ JEDNOU RUKOU:**  
jednoduché nastavení sklonu  
autosedačky.

■ **6 POLOH OPĚRKY HLAVY:**  
výška pásů se přizpůsobí  
automaticky.



# ABSORBER XT



**VÝŠKOVĚ NASTAVITELNÁ OPĚRKA HLAVY**  
S INTEGROVANÝM NASTAVENÍM PÁSU

**OPĚRKA PRO NOHY**  
PRO SNADNÉ  
NASEDNUTÍ  
A POKOHLNÉ CESTOVÁNÍ

**TŘÍBODOVÉ PÁSY**  
A ISOFIX

## AUTOSEDAČKA, KTERÁ DÁ DÍTĚTI NEZÁVISLOST

Stupínek a zapuštěné rukojeti pomáhají dítěti vylézt do autosedačky bez pomoci. Pohodlná opěrka nohou poskytuje uvolněné sklopení s nataženými nohami.

**SKUPINA: I**

**HMOTNOST:**  
OD 9 DO 18 kg

**VĚK:**  
OD 9 MĚSÍCŮ DO 4 LET



■ S ISOFIXEM pro snadnou  
a bezpečnou instalaci  
autosedačky ve voze.



■ **OPĚRKA HLAVY:**  
nastavitelná výška do 5 pozic,  
šířka se mění automaticky.

■ **OPĚRKA NOHOU:**  
pro pohodlí při sezení i ležení.

■ **INDIKÁTOR:**  
umožní bezpečné nastavení  
podpěrné nohy.



# TRANSFORMER PRO



**NOVÁ KONSTRUKCE OPĚRKY HLAVY**  
PRO ŠIROKÝ ROZHLÉD  
A POKOHLÍ BĚHEM SPÁNKU

**OPTIMALIZOVANÉ VEDENÍ PÁSŮ**  
UVOLNĚNÍ STISKNUTÍM TLAČÍTKA  
A AUTOMATICKÉ ZAJIŠTĚNÍ

**GROUP 1**  
**PROTECTOR SYSTEM**  
LEHKÁ VLOŽKA ROZŠÍŘÍ POUŽITÍ  
AUTOSEDAČKY OD 9 MĚSÍCŮ



## VHODNÉ DOKONCE UŽ PRO DROBEČKY

Všechny přednosti autosedačky TRANSFORMER X-BAG jsou zachovány. Navíc se použitím samostatné vložky rozšíří použití autosedačky také na skupinu I. To znamená, že hmotnost malého cestujícího může být už 9 kg. Po vyjmutí vložky slouží autosedačka do 12 let.

SKUPINA: I->II/III

**HMOTNOST:**  
OD 9 DO 36 kg

**VĚK:**  
OD 9 MĚSÍCŮ DO 12 LET



TEST  
WINNER



■ S vložkou (SKUPINA I)

### ■ VARIOSIZE SYSTEM:

Výška opěrky hlavy a výška a šířka ramenních chráničů jsou plynule nastavitelné – všechny tyto důležité funkce jsou ovládný stiskem tlačítka.  
(obrázek bez vložky, SKUPINA II/III)

■ DESIGN RED  
TFM0935P

■ DESIGN GREY  
TFM0939P

■ DESIGN BLACK  
TFM0938P



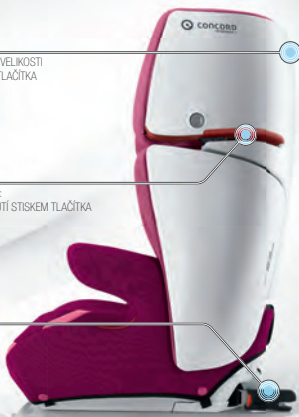
# TRANSFORMER T



**VARIOSIZE SYSTEM**  
PLYNULE NASTAVENÍ VELIKOSTI  
STISKEM JEDINÉHO TLAČÍTKA

**VEDENÍ PÁSŮ**  
INTUITIVNÍ OVLÁDÁNÍ:  
ZAVŘENÍ A ODEMKNUTÍ STISKEM TLAČÍTKA

**TWINFIX SYSTEM**  
VARIABILNÍ DÍKY  
SPOJKAM NA PÁSŮ



## BEZPEČÍ ROSTE PLYNULE S DÍTĚTEM, STAČÍ TLAČÍTKO

Uzavřený tvar skořepiny poskytuje optimální ochranu celého těla v případě bočního nárazu. Autosedačka se po celou dobu používání přizpůsobuje velikosti dítěte.

SKUPINA: II/III

**HMOTNOST:**  
OD 15 DO 36 kg

**VĚK:**  
OD 3 DO 12 LET



TEST  
WINNER



### ■ VARIOSIZE SYSTEM:

Výška opěrky hlavy a výška a šířka ramenních chráničů jsou plynule nastavitelné – všechny tyto důležité funkce jsou ovládný stiskem tlačítka.

■ TWINFIX SYSTEM: spojky Isofix jsou na pásu, velmi snadno se zapnou do vozu.

■ MĚKKÝ POTAH SEDÁKU: vysoce kvalitní materiál potahu.

■ DVOURÁSTVÁ BOČNÍ OCHRANA: zajistí optimální ochranu při bočním nárazu.



# TRANSFORMER XT



## VARIOIZE SYSTEM

PNEUMATICKÉ OVLÁDÁNÍ, PLYNULÉ NASTAVENÍ VELIKOSTI STISKEM JEDÍNEHO TLAČÍTKA



## PROCOMFORT SYSTEM

PLYNULÉ NASTAVITELNÉ OPRÁDLO STISKEM JEDÍNEHO TLAČÍTKA



## TWINFIX SYSTEM

PRO BEZPEČNÉ PŘÍPEVNĚNÍ DO AUTOMOBILU



## NEJVYŠŠÍ STUPEŇ JEDNODUCHOSTI A KOMFORTU

Uzavřený tvar skořepiny poskytuje optimální ochranu celého těla v případě bočního nárazu. Dosud nepoznaná lehkost ovládání – všechna nastavení jsou ovládána tlačítky pneumatického systému. Autosedačka garantuje maximální bezpečí v každém věku.

SKUPINA: II/III

HMOTNOST:  
OD 15 DO 36 kg

VĚK:  
OD 3 DO 12 LET

NOVINKA 2014

TRANSFORMER XT PRO Vložka rozšíří použití autosedačky také na skupinu I (od 9 kg).

PRO COMFORT SYSTEM



### VARIOIZE A PROCOMFORT SYSTEM:

Výška opěrky hlavy a výška a šířka ramenních chráničů i nastavení sklonu opěradla jsou plynule nastavitelné – všechny tyto důležité funkce jsou ovládány tlačítkem pneumatického systému ovládání.

# TRANSFORMER X-BAG



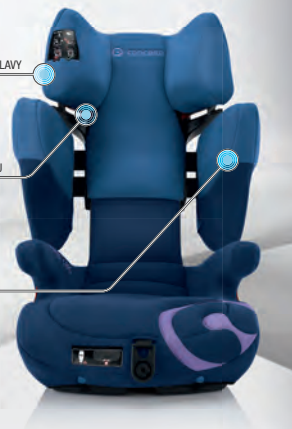
NOVÁ KONSTRUKCE OPĚRKY HLAVY PRO ŠÍROKÝ ROZHLED A POKOHLÍ BĚHEM SPÁNKU



OPTIMALIZOVANÉ VEDENÍ PÁSU DVOULINNÝM STISKUTÍM TLAČÍTKA A AUTOMATICKÉ ZAUSTAVĚNÍ



TŘÍVRSTVÁ OCHRANA PROTI NÁRAZU



## DŮKLADNÁ TROJITÁ OCHRANA

TRANSFORMER X-BAG navazuje na vynikající koncept CONCORD TRANSFORMER. Bezpečnost dítěte je vylepšena, autosedačka je nyní oprávněna TŘÍVRSTVOU OCHRANOU PROTI BOČNÍMU NÁRAZU.

SKUPINA: II/III

HMOTNOST:  
OD 15 DO 36 kg

VĚK:  
OD 3 DO 12 LET

TEST WINNER



### STEPSIZE SYSTEM:

Autosedačku lze nastavit přesně a pohodlně podle velikosti dítěte pomocí 20 různých pozic.



**DVOUVRSTVÁ BOČNÍ OCHRANA:** zajišťuje optimální ochranu při bočním nárazu.

**VEDENÍ PÁSU:** intuitivní ovládání stiskem tlačítka.

**MĚKKÝ POTAH SEDÁČKU:** vysoce kvalitní materiál potahu.

**ŠÍROKÝ ROZHLED:** tvar bočnic zajišťuje široký zorný úhel.

**TWINFIX SYSTEM:** spojky Isofix jsou na pásu, velmi snadno se zapnou do vozu.

**UZAVŘENÁ SKOŘEPINA:** autosedačka obklopuje dítě od hlavy po pánev.



AIR.SAFE

ULTIMAX.2

ABSORBER XT

TRANSFORMER  
PRO

TRANSFORMER T

DESIGN  
PHANTOM BLACK



AIC0940BS



UML0940IX



AB0940TF



TFM0940P



TFM0940T

DESIGN  
SHADOW GREY



AIC0941BS



UML0941IX



AB0941TF



TFM0941P



TFM0941T

DESIGN  
LAVA RED



AIC0942BS



UML0942IX



AB0942TF



TFM0942P



TFM0942T

DESIGN  
AQUA BLUE



AIC0945



UML0947IX



AB0947TF



TFM0947T

DESIGN  
COCONUT BROWN



AIC0947



UML0947IX



AB0947TF



TFM0947T

DESIGN  
CANDY PINK



AIC0943



UML0946IX



AB0946TF



TFM0946T

DESIGN  
HONEY BEIGE



AIC0946BS



UML0946IX



AB0946TF



TFM0946T

DESIGN  
PLUM PURPLE



AIC0946BS



UML0944IX



AB0944TF



TFM0944T



PHILIPS  
AVENT

Bright  
Starts

CONCORD

phil&teds

STOKKE

BABY  
EXPERTS FOR BABY AND ANIMAL

benbat

bugabø

chicco

AeroSleep

casualplay

Inglesina

gro  
company

bopita

senior  
LAKEN

teutonia

Diaper  
Champ

BRIO

MAXI-COSI

MACLAREN

hauck  
FUN FOR KIDS

noppies

snúza™

brevi

JOO LZ

mountain  
buggy®  
the without time®

kočárky, autosedačky, pleny, lahvičky, postýlky,  
vločky do podprsenky, hračky, chodítka, chrastítka,  
dupačky, košílky, nočníky, tepláky, pyžama,  
vaničky, odsávačky, hrnečky, dětská kosmetika,  
těhotenské oblečení, cyklosedačky, čepičky, golfky,  
nosítka, peřinky, zavínovačky, bezpečnostní  
pomůcky, povlečení, kousátka, sterilizátory,  
ohříváče, botičky, krosny, pomůcky pro kojení,  
dudlíky, trička, kolotoče nad postýlku, hygienické  
potřeby, lehátka, židličky, ohrádky, hopsadla,  
odvrážedla, židítka, dětský nábytek, monitory...

# babiez

PRO MAMINKU A PRO MIMINKO



## PRAHA

OC Letňany  
Veselská 719  
199 00 Praha 9-Letňany  
letnany@babiez.cz



## HRADEC KRÁLOVÉ

NC Hypertesco  
Rašínova třída 1669  
500 02 Hradec Králové  
hradec@babiez.cz

E-SHOP

[www.babiez.cz](http://www.babiez.cz)

**predeti.sk**

**Iba bábätko si  
obstarajte sami!**



Každá mamička potrebuje mať pripravené pomôcky, ktoré jej uľahčia starostlivosť o jej novorodeniatko. Všetky nakúpíte pohodlne v predajniach **predeti.sk**.

## BRATISLAVA

OC Korzo | Pestovateľská 13

☎ 0911 799 457

## BRATISLAVA

Košická 37/A

☎ 0911 799 331

## BANSKÁ BYSTRICA

OC Radvaň | Zvolenská cesta 30B

☎ 0911 799 343

## DUNAJSKÁ STREDA

Vámberýho 54

☎ 0915 704 656

## NITRA

OC Galéria Mlyny | Štefánikova trieda 61

☎ 0911 799 344

## NOVÉ ZÁMKY

Podzámska 34/A

☎ 0911 799 454

## PREŠOV

Ul. Arm. gen. L. Svobodu 21

☎ 0903 404 220

## SKALICA

ZOC MAX | 1. poschodie | Mallého 55

☎ 0911 799 335

## TRENČÍN

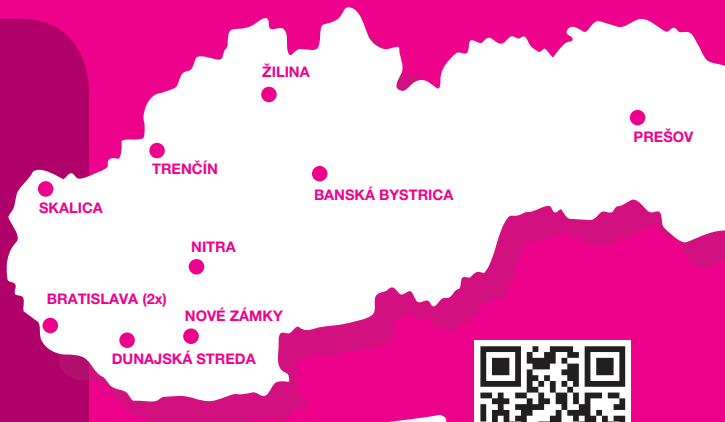
OC Laugaricio | 1. poschodie | Belá 7271

☎ 0911 799 332

## ŽILINA

OC Mirage | -3. podlažie | Nám. A. Hlinku 7b

☎ 0911 799 336



E-SHOP



[www.predeti.sk](http://www.predeti.sk)



**VÝHODY  
PRE ČLENOV  
KLUBU!**

# predeticare

materské centrum



Práve pre Vás v Bratislave otvárame moderné a nadštandardne vybavené materské centrum **predeti care**, kde Vás zároveň srdečne pozývame.

- **Bohatá ponuka kurzov pre tehotné ženy, mamičky a ich bábätká.**
- **Kurzy vedené výlučne odborníkmi z praxe.**
- **Ľahko dostupná lokalita nákupného centra (OC Korzo Bratislava).**

Pre budúce mamičky máme pripravenú komplexnú psychofyzickú prípravu na pôrod, masáže, prednášky, intímne cvičenia, kurzy dojčenia a detičky sa môžu tešiť na kopu zábavy a veľa iného. Predeti.sk zároveň ponúka prebiehajúce kurzy dojčenia i sériu prednášok pod vedením skúsenej pôrodnej asistentky. Sledujte nás na [www.predeticare.sk](http://www.predeticare.sk).



## predeti care

OC Korzo, Pestovateľská 13, Bratislava  
e-mail: [care@predeti.sk](mailto:care@predeti.sk)  
telefón: +421 911 799 469



**KURZY  
V  
KORZE**



Do materského centra **predeti care** Vás pozýva spoločnosť **predeti.sk** – najväčšia sieť predajní s detským tovarom na Slovensku.  
Internetový obchod – [www.predeti.sk](http://www.predeti.sk)



## TRANSFORMER XT



TFM0940TF



TFM0941TF



TFM0942TF



TFM0945TF



TFM0947TF



TFM0943TF



TFM0946TF



TFM0944TF

## TRANSFORMER X-BAG



TFM0940XB



TFM0941XB



TFM0942XB



TFM0945XB



TFM0947XB



TFM0943XB



TFM0946XB



TFM0944XB

# PŘÍSLUŠENSTVÍ

### ■ CHLADIVÁ VLOŽKA COOLY



■ COOLY /  
AIR-SAFE



■ COOLY /  
ULTIMAX.2



■ COOLY /  
ABSORBER XT



■ COOLY /  
TRANSFORMER

### ■ VLOŽKA MINI / ULTIMAX.2



■ DESIGN HONEY BEIGE



■ DESIGN PHANTOM BLACK

### ■ ISOFIX-BASE AIRFIX



### ■ VAK DO AUTOSFDÁČKY HUG/MOVING



■ DESIGN PHANTOM BLACK



■ DESIGN HONEY BEIGE



■ DESIGN MULTICOLOR

### ■ POLŠTÁŘEK LUNA



■ DESIGN HONEY BEIGE



■ DESIGN PHANTOM BLACK



■ DESIGN SHADOW GREY



■ DESIGN LAVA RED

### ■ UPEVNŮVACÍ POPRUHY



### ■ PLÁŠTĚNKA MONSOON



# CONCORD®

JUST ADD LIFE



// JAN KOLLER



// JITKA ČVANČAROVÁ  
// PETR ČADEK



// KLÁRA MEDKOVÁ




// EVA DECASTELO



// LUCIE BORHYOVÁ



// ZUZANA VEJVODOVÁ  
// PAVEL NEČAS



// ROMANA JÁKL VÍTOVÁ  
// PETR JÁKL



// LUCIE BENEŠOVÁ  
// TOMÁŠ MATONHA



// PETR KOLÁŘ



// PETR VÁGNER



// ZUZANA BELOHORCOVÁ



// JANA ADAMCOVÁ



// ANDREA VEREŠOVÁ



// ZDENĚK GRYGERA



// RADOŠLAV KOVÁČ



// ILONA CSÁKOVÁ



// MILAN BAROŠ

// JUST  
ADD LIFE



## MOVING

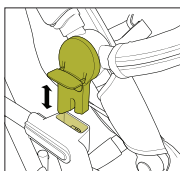
### NEOMEZENÝ POHYB: KOČÁRKY CONCORD A PŘÍSLUŠENSTVÍ TRAVEL SYSTEM

Ať jdete pěšky nebo jedete vozem, ať prší nebo svítí slunce, kočárky CONCORD jsou připraveny na jakoukoliv aktivitu a situaci. Stejně jako všechny výrobky CONCORD řada MOVING poskytuje nejvyšší kvalitu, sofistikovanou funkčnost a výjimečný vzhled a dává tu nejlepší vybavu pro každodenní pohyb.

#### JEDNODUCHÉ OVLÁDÁNÍ A VYSOKÁ VŠESTRANOST.

Kočárky CONCORD WANDERER a CONCORD NEO jsou základem cestovního systému (TRAVEL SYSTEM – TS).

Kombinací s jednotlivými prvky TS nabízí každý kočárek celou řadu možností. Můžete mít kočárek pro dítě hned od narození nebo můžete jednoduše vyřešit přenesení dítěte do automobilu. Rodiče získávají více volnosti, více mobility, více nezávislosti.



#### TRAVEL SYSTEM CONCORD.

KOMPONENTY



AIR.SAFE

SLEEPER 2.0

SCOUT

KOČÁRKY



WANDERER

NEO

#### NEJVYŠŠÍ KVALITA: TESTOVÁNÍ KVALITY MATERIÁLŮ.

Všechny použité materiály jsou neustále testovány, aby byly ve shodě s kritérii EC300. Mnoho výrobků nese dodatečně etiketu GS pro testovanou bezpečnost udělovanou nezávislým testovacím centrem „TÜV-Süd“. Potahy firmy Concord jsou nezávadné po stránce nebezpečných materiálů a toxických prvků, což se v současné době opět potvrzuje testy společnosti „Stiftung Warentest“, která testovala model Transformer Click.



#### PRAKTICKÉ: INTEGROVANÁ OCHRANA PROTI SLUNCI.

Kočárky a části TS jsou vyrobeny z materiálů, které odrážejí UV záření. Sifřisky mají ochranný faktor UV 50+ a spolehlivě chrání dítě před škodlivým slunečním zářením.



PŘÍSLUŠENSTVÍ



HUG

COCOON

SNUG

CITYBAG

PAPA BAG

JENOM PRO WANDERER

SNUGGLE

SUNSHINE

SUNNY

MOSQUITO

PLÁŠTĚNKA



**STŘÍŠKA**  
S OCHRANOU PROTI VĚTRU  
A SLUNCI



**ODPRUŽENÍ**  
NA ZADNÍCH KOLECH



**REFLEXNÍ ODRAZKY**



## SPORTOVNÍ ALL-ROUND

Kasický sportovní kočárek s ověřenou funkcí a komfortní výbavou. Široká přední část i zadní náprava spolu s nezávisle zavěšenými koly umožňují pohodlnou jízdu v jakémkoliv terénu. Kočárek lze složit do velmi malých kompaktních rozměrů a díky lehké hliníkové konstrukci je snadné jej přepravovat.

**HMOTNOST:**  
13,5 kg

**ROZMĚRY ROZLOŽENÝ:**  
104 x 60 x 107 cm

**ROZMĚRY SLOŽENÝ:**  
69 x 50 x 39 cm



■ Set obsahuje sluneční clonu a pláštěnku.



■ Centrální kloub: Jednoduché skládání, minimální rozměry ve složeném stavu.

■ RUKOJET: Povrch rukojeti pro pohodlné ovládání kočárku.

■ ODPRUŽENÍ: Inovovaný systém absorbuje vibrace a ulehčuje jízdu v terénu.

■ REFLEXNÍ ODRAZKY: Pro lepší viditelnost za soumraku a v noci.



■ WANDERER + AIR.SAFE

■ WANDERER + SLEEPER 2.0

Nevidaná pohyblivost. WANDERER TRAVEL-SET se skládá z kočárku CONCORD WANDERER a dvou vynikajících komponentů TS – komfortní hluboké korby CONCORD SLEEPER 2.0, která se během okamžiku jedním pohybem připojí ke kočárku a navíc se může použít jako zádržný systém do vozu na zadní sedadla, a autosedačky CONCORD AIR.SAFE (skupina 0+).



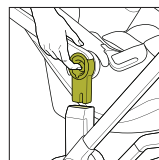
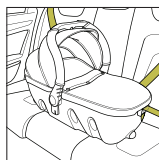
■ KOČÁREK WANDERER  
Set obsahuje sluneční clonu a pláštěnku.



■ KORBA SLEEPER 2.0  
Zádržné zařízení skupiny 0, 0-9 měsíců.



■ AUTOSEDAČKA AIR.SAFE  
Lehká autosedačka (2,9 kg) se snadno připojí ke kočárku.







■ WANDERER + AIR.SAFE

■ WANDERER + SCOUT

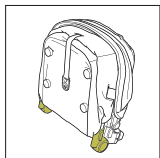
V každém prostředí maximální mobilita. Skládací korba CONCORD SCOUT se během okamžiku jedním pohybem bezpečně a rychle připojí prostřednictvím adaptérů TS ke kočárku CONCORD WANDERER. Kolem středového kloubu se korba SCOUT složí rychle a snadno do malých kompaktních rozměrů. Autosedačka CONCORD AIR.SAFE se lehce připevní do automobilu (skupina 0+) i na kočárek.



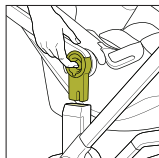
■ KOČÁREK WANDERER  
Set obsahuje sluneční clonu a pláštěnku.



■ KORBA SCOUT  
Extrémně malé rozměry ve složeném stavu.



■ AUTOSEDAČKA AIR.SAFE  
Lehká autosedačka (2,9 kg) se snadno připojí ke kočárku.



WD0940BS



AI0940BS



WD0941BS



AI0941BS



SC0940BS



SL0940BS



SC0941BS



SL0941BS

WANDERER TRAVEL-SET – WASL0940BS  
WANDERER MOBILITY-SET – WASC0940BS

WANDERER TRAVEL-SET – WASL0941BS  
WANDERER MOBILITY-SET – WASC0941BS

■ DESIGN PHANTOM BLACK

■ DESIGN SHADOW GREY



WD0942BS



AI0942BS



WD0945



AI0945



SC0942BS



SL0942BS



SC0945



SL0945

WANDERER TRAVEL-SET – WASL0942BS  
WANDERER MOBILITY-SET – WASC0942BS

WANDERER TRAVEL-SET – WASL0945  
WANDERER MOBILITY-SET – WASC0945

■ DESIGN LAVA RED

■ DESIGN AQUA BLUE



WD0946BS



AI0946BS



WD0947



AI0947



SC0946BS



SL0946BS



SC0947



SL0947

WANDERER TRAVEL-SET – WASL0946BS  
WANDERER MOBILITY-SET – WASC0946BS

WANDERER TRAVEL-SET – WASL0947  
WANDERER MOBILITY-SET – WASC0947

■ DESIGN HONEY BEIGE

■ DESIGN COCONUT BROWN

# NEO



# NEO TRAVEL-SET



**SEDADLO VYSOKO**  
vhodné pro použití u stolu

**NOVĚ VĚTŠÍ PŘEDNÍ KOLA**  
s nezávislým zavěšením

**NEZÁVISLÉ ODPRUŽENÉ**  
zavěšení kol



## POKROKOVÁ TECHNOLOGIE, ČISTÝ DESIGN.

Kočárek je konstruován tak, aby se mohl rychle a jednoduše složit do minimálních rozměrů. Je to jeden z nejlehčích kompaktních kočárků na světě, takže je velice snadné vzít si jej s sebou, kamkoliv potřebujete.



**HMOTNOST:**  
10,6 kg

**ROZMĚRY ROZLOŽENÝ:**  
84 x 61 x 110 cm

**ROZMĚRY SLOŽENÝ:**  
74 x 61 x 39 cm



■ **Pláštěnka a sluneční clona SUNNY** v dodávaném příslušenství.



■ **Minimální rozměry** ve složeném stavu.

■ **NEZÁVISLÉ ODPRUŽENÉ ZAVĚŠENÍ ZADNÍCH KOL:** absorbuje všechny nerovnosti.

■ **TRAVEL SYSTEM ADAPTER:** rychlé a snadné připojení sedadla nebo komponentů TS.

■ **PARKOVAČÍ BRZDA NA RUKOJETI:** jednoduché ovládání jednou rukou.



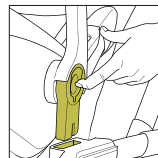
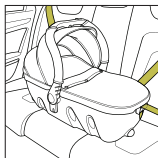
Komplet pro všechny aktivity. NEO TRAVEL-SET se skládá z kočárku CONCORD NEO a dvou vynikajících komponentů TS – komfortní hluboké korby CONCORD SLEEPER 2.0, která se během okamžiku jedním pohybem připojí ke kočárku a navíc se může použít jako zádržný systém do vozu na zadní sedadla, a autosedačky CONCORD AIR.SAFE (skupina 0+).



■ **KOČÁREK NEO**  
Set obsahuje praktické příslušenství: Clonu proti slunci SUNNY a pláštěnku.

■ **KORBA SLEEPER 2.0**  
Zádržné zařízení skupiny 0, 0-9 měsíců.

■ **AUTOSEDAČKA AIR.SAFE**  
Lehká autosedačka (2,9 kg) se snadno připojí ke kočárku.



# NEO MOBILITY-SET



■ NEO + AIR.SAFE



■ NEO + SCOUT

V každém okamžiku nekonečná volnost. Skládací korba CONCORD SCOUT se během okamžiku jedním pohybem bezpečně a rychle připojí prostřednictvím adaptérů TS ke kočárku CONCORD NEO. Kolem středového kloubu se korba SCOUT složí rychle a snadno do malých kompaktních rozměrů. Autosedačka CONCORD AIR.SAFE se lehce připevní do automobilu (skupina 0+) i na kočárek.



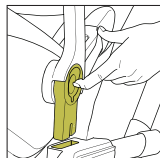
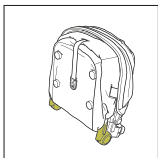
■ KOČÁREK NEO  
Set obsahuje praktické příslušenství: Clonu proti slunci SUNNY a pláštěnku.



■ KORBA SCOUT  
Extrémně malé rozměry ve složeném stavu.



■ AUTOSEDAČKA AIR.SAFE  
Lehká autosedačka (2,9 kg) se snadno připojí ke kočárku.



NEO940BS

AI0940BS



NEO941BS

AI0941BS



SC0940BS

SL0940BS



SC0941BS

SL0941BS

NEO TRAVEL-SET – NASL0940BS  
NEO MOBILITY-SET – NASC0940BS

NEO TRAVEL-SET – NASL0941BS  
NEO MOBILITY-SET – NASC0941BS

■ DESIGN PHANTOM BLACK

■ DESIGN SHADOW GREY



NEO942BS

AI0942BS



NEO943

AI0943



SC0942BS

SL0942BS



SC0943

SL0943

NEO TRAVEL-SET – NASL0942BS  
NEO MOBILITY-SET – NASC0940BS

NEO TRAVEL-SET – NASL0943  
NEO MOBILITY-SET – NASC0943

■ DESIGN LAVA RED

■ DESIGN CANDY PINK



NEO946BS

AI0946BS



NEO947

AI0947



SC0946BS

SL0946BS



SC0947

SL0947

NEO TRAVEL SET – NASL0946BS  
NEO MOBILITY SET – NASC0946BS

NEO TRAVEL SET – NASL0947  
NEO MOBILITY SET – NASC0947

■ DESIGN HONEY BEIGE

■ DESIGN COCONUT BROWN

# PŘÍSLUŠENSTVÍ

## ■ VAK DO KOČÁRKU HUG/MOVING



■ DESIGN PHANTOM BLACK



■ DESIGN HONEY BEIGE



■ DESIGN MULTICOLOR

## ■ VAK DO AUTOSEDAČKY HUG/DRIVING



■ DESIGN PHANTOM BLACK



■ DESIGN HONEY BEIGE



■ DESIGN MULTICOLOR

## ■ SPACÍ VAK COCOON/MOVING



■ DESIGN PHANTOM BLACK



■ DESIGN HONEY BEIGE



■ DESIGN MULTICOLOR

## ■ VLOŽNÁ TAŠKA SNUG/WANDERER



■ DESIGN PHANTOM BLACK



■ DESIGN HONEY BEIGE



■ DESIGN MULTICOLOR

## ■ VLOŽKA DO KOČÁRKU SNUGGLE/MOVING



■ DESIGN PHANTOM BLACK



■ DESIGN HONEY BEIGE



■ DESIGN MULTICOLOR

## ■ PŘEBALOVACÍ TAŠKA PAPPABAG



■ DESIGN BROWN



■ DESIGN GREY

## ■ SÍTKA PROTI HMYZU MOSQUITO



## ■ SLUNEČNÍK SUNSHINE



■ DESIGN PHANTOM BLACK



■ DESIGN HONEY BEIGE



■ DESIGN MULTICOLOR

## ■ SLUNEČNÍ CLONA SUNNY



■ DESIGN PHANTOM BLACK



■ DESIGN HONEY BEIGE



■ DESIGN MULTICOLOR

# CITYBAG



CONCORD CITYBAG je exkluzivní přebalovací taška. Snadno se upevní na kočárek, pro nošení slouží popruh přes rameno.

- VYSOKÁ KVALITA, SNADNO UDRŽOVATELNÝ MATERIÁL.
- ROZDĚLENÝ VNITŘEK TAŠKY: kapsa na telefon, klíče, oddělená kapsa se zipem.
- INTEGROVANÁ PŘEBALOVACÍ PODLOŽKA A OBAL NA LÁHEV.



■ DESIGN MULTICOLOR

NEW



■ DESIGN PHANTOM BLACK



■ DESIGN HONEY BEIGE

## ■ ADAPTÉR MAXI-COSI CONNECT



## ■ SURFBOARD SLIDER



NEW

NEW

// JUST  
ADD LIFE



## LIVING DESIGN NENÍ OTÁZKOU VĚKU

CONCORD LIVING je označení pro řadu nábytku a příslušenství pro děti. Tato řada se těší velké oblibě u rodičů. Bylo by škoda držet tyto výrobky schované v dětském pokoji. Protože budou používány především malými dětmi, jsou navrženy s ohledem na jejich potřeby. Výrobky LIVING mají vše, co je třeba na splnění každodenních divokých dobrodružství a výzev. Příkladný ergonomický design, pokrokové prvky, praktické a snadno udržovatelné. Splňují stejné nároky na nejvyšší kvalitu jako u autosedaček a kočárků.

Řada LIVING navíc obdivuhodně harmonizuje s interiérovým designem a volbou životního stylu náročných rodičů. Hezké výrobky s jasnými, čistými liniemi se skvěle hodí do atmosféry moderního domova. Díky odvážnému designu jsou skutečně mimořádně přitažlivé a pohledy opravdu přitahují – venku i doma.






## SPIN

### VŽDY NA ÚROVNI.

Design je víc než otázka tvaru, jak dokazuje židlička CONCORD SPIN. Redukovaná na minimum stává se nejkompaktnější židličkou na světě. Prostřednictvím středního otočného kloubu se v několika krocích složí do minimálních rozměrů a hliníkový rám ji navíc dělá velmi lehkou. Můžete ji nastavit do čtyř výšek tak, aby vaše dítě vždy mělo správný rozhled. Využití židličku SPIN můžete nejen doma, ale i na cestách nebo na návštěvách.



Hmotnost: 5,9 kg  
 Rozměry rozložená: 62-71x51x90-106 cm  
 Rozměry složená: 8x52x59 cm



## LIMA

### KOMPAKTNÍ, POŘÁD S VÁMI.

Cestovní židlička CONCORD LIMA je ideálním sloučením funkčnosti a čistého moderního designu. Může se snadno připevnit ke každé běžné židli a tím se z ní stane perfektní vysoká židle. Malé dítě se naplno zapojí do života rodiny. Materiály odpovídají požadavkům rodičů i dětí – bukové dřevo, hliník a propracované technické detaily včetně potahu, který lze sejmout a vyprat. Integrovaný pás zajistí bezpečnost dítěte. Židlička LIMA se lehce skládá do malých kompaktních rozměrů.



Hmotnost: 2,3 kg  
 Rozměry rozložená: 45x31x37 cm  
 Rozměry složená: 48x31x12 cm



DESIGN HONEY BEIGE

DESIGN PHANTOM BLACK

DESIGN LAVA RED

DESIGN SHADOW GREY



DESIGN HONEY BEIGE

DESIGN PHANTOM BLACK

DESIGN SHADOW GREY

DESIGN LAVA RED





RIO

## BÁJEČNÝ POCIT BEZPEČÍ.

Na první pohled vidíte, v čem je houpací lehátko CONCORD RIO výjimečné. Mimořádným designem a zajímavou kombinací bukového dřeva s eloxovaným hliníkem se lehátko hodí do každého moderního prostředí. Je možné nastavit čtyři různé polohy podle potřeb dítěte a jeho aktivit. Když se dítě nechce houpat, lehátko se jednoduše proti houpání zajišťí. Složené zabírá minimum místa a lze je uložit v tom nejmenším koutku.



Hmotnost: 4,1 kg  
Rozměry rozložené: 76:49:66 cm  
Rozměry složené: 73:49:20 cm



XXS

DESIGN  
LAVA RED

DESIGN  
PHANTOM BLACK

DESIGN  
SHADOW GREY

DESIGN  
HONEY BEIGE



TWIST

## ČISTÉ ŘEŠENÍ NA CESTY.

Nepostradatelné a vždy po ruce: cestovní lžička a vidlička CONCORD TWIST. Jsou malé, praktické, ale především zajišťují úplnou hygienu. Lžička i vidlička jsou chráněny před znečištěním svoji vlastní rukojetí. Kulatý ergonomický tvar usnadňuje krmení. Po krmení se obě opět lehce složí, aby se šaty nebo taška neušpinily od zbytků jídla. CONCORD TWIST se snadno čistí a mohou se mýt v myčce.



NEW

DESIGN GREEN



DESIGN WHITE

DESIGN ORANGE

DESIGN RED

DESIGN BLUE





DĚTSKÁ AUTOSEDAČKA skupina 1

## GLIDER 9-25 kg

Velmi bezpečná díky materiálu EPP – Systém pohlcování energie.

Roste s vaším dítětem, aby mu zaručila maximální komfort a bezpečnost.



DĚTSKÁ AUTOSEDAČKA skupina 0+

## JET 0-13 kg

Modernost a komfort tryskového letadla pro nejmladší.

Autosedáčka JET je určena pro kojence a připravena pro každodenní použití. Díky ní je cestování s dítětem stává úplně jednoduché.





?????

Bez jakých 5 věcí si nedokážete představit první rok vašeho miminka?

# LUKÁŠ LANGMAJER



Za prvé je to kočárek Mountain Buggy, do lesa i do města.

Za druhé vanička na koupání, opěrátko do vany, ať jsou bubliny u pusy.

Houpačka, která je hodně vytížená a malej se z ní kouká na telku.

Hlavne hodně bryndáčků, plenek a pusu utěráčků.

Jako poslední uzavíratelný koš na pleny, jinak se poline smrádek po celém bytě.





# AKO KUPOVAŤ **AUTOSEDAČKU**

Majitelia automobilov, ktorí sú zároveň rodičmi detí vo veku do 12 rokov, by mali automaticky pri narodení svojho dieťaťa investovať do detskej autosedačky. S rastom dieťaťa by ju mali meniť za príslušnú kategóriu podľa výšky a váhy dieťaťa. Malo by to byť pre všetkých rodičov úplnou samozrejmosťou. Hoci svojich potomkov chránime pred úrazom doma či na ihrisku, v aute máme pocit, akoby boli voči zraneniam imúnni. Musíme si uvedomiť, že u dieťaťa nemôžu vzhľadom na jeho výšku poskytnúť dostatočnú ochranu klasické bezpečnostné pásy. Preto by malo byť pripútané v autosedačke. Nepripútané dieťa sa totiž pri náraze vozidla mení na projektil. Malé dieťa pripútané iba klasickým bezpečnostným pásom sa na projektil mení tiež, silou nárazu je zatlačené do sedadla a spod pásu ľahko vyklízne. Môže utrpieť vážne zranenia, prípadne vyletieť cez predné či bočné okno von z auta. V prípade, že sú rodičia či iné osoby ťažko zranené alebo v bezvedomí, záchranári sa o dieťaťi nemusia dozvedieť. V takom prípade môže zomrieť, hoci pri včasnom zásahu existovala nádej na jeho záchranu.

## KATEGÓRIE AUTOSEDAČIEK

Homologizovaných je päť hmotnostných kategórií autosedačiek, približne odstupňovaných aj podľa veku dieťaťa. Môžeme všeobecne povedať, že vyberáme podľa veku, hmotnosti a výšky dieťaťa. Od tzv. škrupiniek pre dojčatá po podsedačky, určené pre deti, ktoré sa už blížila k veku 12 rokov, či sú vyššej alebo silnejšej postavy. Dieťa sa v nich pripúťava štandardným bezpečnostným pásom. Skutočnosť, že sedí vyššie, ho chráni pred udusením pásom pri prípadnej nehode, alebo pred vyklznutím spod pásu. Niektoré autosedačky spĺňajú požiadavky pre viac kategórií (viď homologizačný štítok). Autosedačky majú buď vlastné popruhy (nižšie kategórie), alebo ich nemajú a využívajú štandardné bezpečnostné pásy vozidla.

Podľa normy ECE R44/04 sa detské autosedačky delia na päť kategórií podľa hmotnosti dieťaťa:

| Kategória | Hmotnosť dieťaťa | Vek dieťaťa                   |
|-----------|------------------|-------------------------------|
| 0         | do 10 kg         | Od narodenia do 9-12 mesiacov |
| 0+        | do 13 kg         | Od narodenia do 18 mesiacov   |
| 1         | od 9 do 18 kg    | cca do 4 rokov                |
| 2         | od 15 do 25 kg   | cca do 7 rokov                |
| 3         | od 22 do 36 kg   | cca do 12 rokov               |

## 1. Autosedačky umiestnené v PROTISMERE JAZDY

Môžeme ich klasifikovať aj ako autosedačky pre bábätká. Bábätká do 10 kg musia byť umiestnené v aute v protismere jazdy, alebo až kým dieťa hľavičkou neprerastie chrbtovú opierku autosedačky. Takáto autosedačka je pre bábätko vynikajúca aj preto, že deti v tomto veku veľa spia. Autosedačky 0, 0+ vám umožňujú spať dieťa prenášať bez rušenia spánku.

Ak by ste chceli takúto autosedačku vymeniť za autosedačku vyššej kategórie, vaše dieťa musí zaviesť sedieť bez opory minimálne pol hodinu. V každom prípade sa odporúča ponechať dieťa v autosedačke tejto kategórie do 10-13 kg, pretože poloha v protismere jazdy je bezpečnejšia a lepšie chráni hlavu, krk a chrbticu dieťaťa.

### Kategória 0 a 0+

Kategória 0 je určená pre deti vo veku do jedného roka a hmotnosti max. do 10 kg. Kategória 0+ je určená do 13 kg. Autosedačky hmotnostnej kategórie 0 a 0+, ľudovo nazývané škrupinky či prenosné vajíčka, sa používajú pre dočiatá, ktoré ešte nedokážu sedieť. Tieto autosedačky pre najmenšie deti slúžia ako „ulita“ na prevážanie v aute i prenášanie dieťaťa na kratšie vzdialenosti. Autosedačky kategórií 0/0+ sa pripievňujú zásadne v protismere jazdy, a to bezpečnostnými pásmi pre dospelých. Pre autosedačku 0+ je povolená aj montáž na predné sedadlo. Samozrejme za podmienky deaktivovaného airbagu spolujazdca. Predné sedadlo spolujazdca by v tomto prípade malo byť posunuté čo najviac dozadu. Táto vymoženosť vám umožňuje vizuálny kontakt s dieťaťom počas jazdy autom vo dvojici. Zvyčajne má aj rukoväť, ktorá umožňuje prenášanie dieťaťa. Väčšinou sa vyznačujú aj funkciou hojdania, ktorá sa využíva mimo auta. Niektoré autosedačky je možné nasadiť na vhodný podvozok. Táto kombinácia sa volá „travel system“.



### Kombinované autosedačky

Kombinované autosedačky sú autosedačky, ktoré sa môžu používať v oboch smeroch – protismere jazdy, ale aj v smere jazdy. Deti v nich najprv sedia v protismere jazdy (do 13 kg) a potom sa autosedačka otočí do smeru jazdy na kategóriu I (18 kg). Tieto autosedačky sú ťažšie a nemajú rukoväť na prenášanie. Takúto autosedačku sa oplatí vyskúšať v aute, či vám vyhovuje v oboch pozíciách.

### Kategória 0/0+1

Podľa niektorých delení poznáme aj kategóriu 0/1 – je to kategória veľmi univerzálna, pretože je určená pre deti vo veku od 0 do štyroch rokov s hmotnosťou max. do 18 kg. Takáto autosedačka sa môže použiť v protismere jazdy pre deti do 13 kg (cca 12-15 mesiacov) na prednom či na zadnom sedadle. Keď už vaše dieťa dosiahlo 9 kg, môže sa umiestniť v smere jazdy. Autosedačka je k sedadlu auta pripievaná buď klasickým bezpečnostným pásmom alebo pričným pásmom. Dieťa je k autosedačke pripútané integrovanými bezpečnostnými pásmi. Pri mnohých modeloch sa stretávame aj s polohovateľnou chrbtovou opierkou, pre lepšie pohodlie, ktoré je použiteľné len keď je autosedačka umiestnená v smere jazdy auta. Túto autosedačku určite využijete Vaša ratolesť dlhšie ako predchádzajúce typy, ale nie je vhodná na ustavičné vyberanie a vkladanie do auta, ako aj na prenášanie.



Na trhu sa objavili aj nové typy cestovných hlbokých vaničiek, ktoré sa môžu používať aj na prevážanie dieťaťa v aute. Takáto cestovná vanička sa upevňuje dvoma bezpečnostnými pásmi na zadné sedadlá auta a dieťa tak cestuje v polohe bokom. Dieťa je v nej pripútané trojbodovými bezpečnostnými popruhmi. Takáto prenosná hlboká vanička zaberá dve až tri miesta na zadných sedadlách auta, podľa uloženia bezpečnostných pásov v aute.

Tieto cestovné vaničky sú veľmi praktické pre novorodencov, nakoľko v nich dieťa môže ležať. Mnohí experti na autosedačky sa predsa zhodujú v názore, že aj keď tieto vaničky spĺňajú predpísané bezpečnostné normy, nepokývajú rovnaký stupeň ochrany ako autosedačky umiestňované v protismere jazdy.

- Homologované vaničky – luxusné typy kočíkov majú špeciálnu konštrukciu vaničiek, v ktorých je možné prepravovať deti vo veku do jedného roka. Vanička je prispôbena na fixáciu bezpečnostnými pásmi a je vybavená aj bezpečnostnými popruhmi vo vnútri vaničky.
- Homologované polohovateľné vaničky – niektoré typy športových kočíkov majú špeciálne hlboké vaničky, ktoré sa vedľa pretvárajú do autosedačky zdvihnutím chrbtovej opierky. Takéto vaničky majú tiež rukoväť na jednoduchšie prenášanie, ktoré slúži aj na bezpečný prevoz detí vo veku do jedného roka.



## 2. Autosedačky umiestnené v SMERE JAZDY

Keď vaše dieťaťko dosiahne aspoň 9 kg svojej váhy (zhruba v 9-12 mesiacoch), zrejme si všimnete, že vyrástlo svoju prvú autosedačku – umiestnenú v protismere jazdy. Ak chcete svoje dieťa prevážať naďalej bezpečne, je čas poobzerať sa po novej autosedačke vyššej kategórie, ktorá sa umiestňuje už v smere jazdy.

Tieto autosedačky nemajú rukoväť na prenášanie, sú predrúčne, aby boli umiestnené stále v aute. Niektoré majú 5-bodové integrované pásy a autosedačka je pripievaná bezpečnostnými pásmi auta. Iné, vyššie kategórie pre staršie deti, sa pripútvajú iba bezpečnostnými pásmi auta, okolo celej autosedačky aj s dieťaťom.

Niektoré autosedačky sú menšie, užšie, hlbšie, vyššie... Autosedačka by nemala iba vyhovovať dieťaťu, ale mala by pasovať aj do auta, aby ju vedel bezpečnostný pás obopínať. V prípade viacerých autosedačiek by sme mali dbať na to, aby sa do priestoru auta všetky vošli.

### Kategória 1

Je určená deťom vo veku od deviatich mesiacov do štyroch rokov s hmotnosťou medzi 9 až 18 kg. V autosedačkách kategórie I sedí dieťa v smere jazdy, pripútané je integrovaným päťbodovým bezpečnostným pásmom. Jeho výška sa väčšinou dá prispôbiť rastu detského pasažiera. Montujú sa v smere jazdy na zadné sedadlá, ale pokiaľ je dieťa ešte malé, môžu byť inštalované aj protismere jazdy. Tieto autosedačky musia byť povinne vybavené bezpečnostným pásmom v oblasti rozkroku. Autosedačka samotná sa k sedadlu auta pripievňuje štandardným bezpečnostným pásmom alebo systémom ISOFIX. Model, pre ktorý sa rozhodnete, by mal mať polohovateľnú chrbta, malé deti často spia, je teda vhodné, aby sa autosedačka dala nakloniť.

### Kategória 1/2

Takto kombinácia autosedačiek sa už skladá z dvoch častí. Je určená pre deti od 9 kg do 25 kg, čo predstavuje cca 1-6 rokov. Do 25 kg je to klasická autosedačka umiestnená v smere jazdy na zadnom sedadle. Zadná opierka sa dá odpojiť a zostáva nám posedač, ktorý zdvíha dieťa do správnej výšky na pripútanie sa pásmom pre dospelých. Pri týchto modeloch sa stretávame s nastaviteľnou opierkou hlavy a chrbta, ako aj opierkou na ruky. Táto autosedačka má vždy svoje bezpečnostné pásy (pre malé deti), ako náhle dieťa vyrastie, pásy odstránite a dieťa púťate pásmom automobilu. Nevýhodou tejto kombinácie je absencia polohovania sklonu zadnej časti.

### Kategória 2/3

Variabilná autosedačka, vhodná pre deti od 15-36 kg. Sú to zväčša široké a vysoké nastaviteľné autosedačky a nastavujú sa na prispôbenie sa dieťaťu počas jeho rastového vývoja. Rovnako sa dá nastavovať aj chrbtová opierka a uhol na vedenie bezpečnostného pásu auta. Väčšinou sa pripútvajú bezpečnostnými pásmi auta.



### Kategória 3 – tzv. booster

Je určená deťom vo veku od cca 5-12 rokov s hmotnosťou od 22 do 36 kg. Montujú sa v smere jazdy na zadné sedadlá. Vo všeobecnosti sú bez operadla. Samotný posedač bez operadla posunie dieťa do takej výšky, aby mohlo byť pripútané pásmom pre dospelých. Posedač musí byť na sedadlo auta pripievaný tak, aby sa pri náraze neuvoľnil. Pri tomto type je veľmi dôležité výškové nastavenie, aby sa pás nikdy nenačchádzal v blízkosti krku.

Pri čelnom náraze je dieťa nesediace na posedačku zatlačené do sedadla, to je mäkké a dieťa sa spod pásu ľahko vyšmykne. Tomu vie zabrániť posedač, ak je dostatočne tvrdý. Bohužiaľ lacné polystyrénové posedačky túto úlohu plnia iba čiastočne, a preto doporučujeme použiť tvrdé plastové posedačky pokiaľ je to možné.

## KRITÉRIÁ PRE SPRÁVNY VÝBER AUTOSEDAČKY

Oko správneho výberu detskej autosedačky existujú rozsiahle návody a množstvo odporúčaní. V našich podmienkach však budeme radi, ak si väčšina motoristov kúpi aspoň najlacnejšiu s homologizačným štítkom od výrobcu.

Pre bezpečný prevoz detí je dôležitá zodpovedajúca veľkosť autosedačky. Komfort obsluhy a uchytenia v aute zodpovedá nákupnej cene. Deti vyššie ako 150 cm a ťažšie ako 36 kg rozhodne do autosedačky nepatria, menšie však áno. Na kupovanej autosedačke by mal byť homologizačný štítko s menom výrobcu, vyznačenou kategóriou i rozsahom váhy dieťaťa, skúšobný symbol či kód krajiny, kde bola autosedačka schválená. Ideálne je kúpiť autosedačku v špecializovaných obchodoch s detskými potrebami, lacnejšie autosedačky napr. v hypermarkete. Spektrum cien autosedačiek je obrovské, všeobecne sa dá povedať, že kvalita autosedačiek odpovedá ich cene. Kvalitná autosedačka prípadne podzemre je v hypermarkete, ktoré majú homologizačný štítko, tiež splnia svoj účel.



### PRED KÚPOU

Pred kúpou autosedačky by vás mali zaujímať nasledovné informácie a to v poradí dôležitosti.

### 1. NORMA A BEZPEČNOSŤ

Prvoradá pri kúpe autosedačky je určité bezpečnosť.

Bezpečnosť preverujú dynamické testy. Pri kúpe autosedačky si treba pozorne prečítať štítko, označujúci súlad s bezpečnostnými normami. Každé zádržné zariadenie pre deti, ktoré sa používa vo vozidle v premávke na pozemných komunikáciách, musí byť homologizované podľa Predpisu EHK OSN č. 44 v platnej sérii zmien a označené homologizačnou značkou.

ECE R44/04 je Európska bezpečnostná norma pre detskú autosedačku. Táto norma vyžaduje pri preprave detí v automobiloch používanie príslušného bezpečnostného systému. Je dôležité prepravovať dieťa v autosedačke a zabezpečiť jej správne nastavenie a montáž. Norma ECE R44/04 však nechce byť iba právnym nariadením, ale predovšetkým má zabezpečiť ochranu dieťaťa v aute. Autosedačka, ktorá spĺňa normu ECE bola otestovaná v skúšobných ústavoch, prešla nárazovými a "roll-over" ("kotrmelcovými") skúškami a skúškou trvanlivosti pri testovaní rôznych jej dielov. Zavedenie takejto normy bolo nutné vzhľadom na stále modernejšie vybavenie vozidiel a rastúce požiadavky na ich kvalitu a bezpečnosť.

Homologizácia podľa medzinárodného predpisu EHK OSN č. 44-03 (03 je séria zmien predpisu EHK č. 44), najnovšie 44-04 musí byť vyznačená na autosedačke. Tá sa potom nemusí osobitne schvaľovať na Slovensku ani v Čechách. Podľa zákona o podmienkach prevádzky vozidiel v premávke na pozemných komunikáciách sa správa o homologizácii typu systému, komponentu alebo samostatnej technickej jednotky, udelená iným štátom, na základe medzinárodných zmlúv uznáva na území Slovenskej republiky. Sem patrí aj zádržné zariadenie pre deti, teda aj detská autosedačka.

Pri homologizácii sa testujú všetky dôležité vlastnosti, najmä bezpečnosť a materiál. Ten nesmie byť horľavý a toxický, musí mať určité rozmery, nesmie mať žiadne ostré

výčnelky a kovové časti musia odolávať korózii. Materiál musí byť tak isto schopný absorbovať energiu pri náraze. Popruhy musia spĺňať rozmerové a pevnostné predpisy, rovnaká zásada sa týka zapínacích prack.

Každý schválený zádržný systém (autosedačka) dostane homologizačnú značku. Z nej sa dá zistiť výrobca, hmotnostná trieda, krajina pôvodu a tým aj schvaľovací orgán a číslo homologizácie. Predpis EHK OSN 44/03, 44/04 je zhodný pre všetkých výrobcov. Bezpečnosť by teda mali garantovať všetky schválené autosedačky bez ohľadu na to, či sú z polystyrénu, vstrekovaného alebo lisovaného plastu, či majú kovový rám. Rozdiely by mali byť len v pohodlí prepravovaných detí, remeselnej kvalite vypracovania a samozrejme v cene.

Všetky detské autosedačky, aby boli schválené a odporúčané pre predaj na trhu, musia mať tzv. homologizačný štítko, ktorý obsahuje údaje o výrobcovi (resp. obchodnú značku, názov autosedačky), o možnostiach použitia podľa typu vozidla (napr. universal – pre všetky značky áut), hmotnostné kategórie, medzinárodnú homologizačnú značku (písmeno E a číslo štátu, ktorý ju udelil, napr. E2=Francúzsko), číslo schválenia. K autosedačke samozrejme patrí aj podrobný návod na obsluhu v slovenskom jazyku. Autosedačky s homologizačným štítkom prešli tzv. dynamickými testami, pri ktorých sa simuloval náraz spredu, zozadu a prevrátenie vozidla.

Pre lepšiu interpretáciu hore uvedeného vám ponúkame konkrétnu vizuálnu ukážku homologačného štítku:



- názov výrobcu
- hmotnostná trieda
- E1 určuje krajinu pôvodu v tvare Ex, pričom x je číslo štátu pridelené v systéme EHK OSN
- 04 – ECE R44/3 výrobok spĺňa normu EHK OSN 44/03
- 000000000 – číslo úradného povolenia

### 2. VÁHA VÁŠHO DIEŤAŤA JE SMERODAJNÁ

Pri výbere autosedačky pre vaše dieťaťo sa riadte v prvom rade hmotnosťou, výškou dieťaťa. Až keď autosedačka splní tento parameter, tak sa môžete zaoberať jej výzorom. Snažte sa nevyberať príliš veľkú autosedačku so snahou, aby vydržala niekoľko rokov. Ak hlavička dieťaťa presahuje chrbtovo-hlavovú opierku je čas na výmenu autosedačky za väčšiu.

### 3. AUTOSEDAČKA MUSÍ PASOVAŤ DO VÁŠHO AUTA

Pri takom veľkom množstve modelov áut, ich integrovaných bezpečnostných pásov nie je možné, aby všetky autosedačky pasovali do všetkých automobilov. Je preto základom nájsť takú autosedačku, ktorá sa hodí k vášmu autu, dá sa pevne pripnevať a pás zvierá správny uhol. Najmä dôležitejšie je autosedačku vyskúšať pred kúpou v aute a dieťa do nej posadiť. Ak náhodou nemáte tú možnosť vyskúšať si autosedačku (napríklad keď nakupujete cez internet), určite nezabúdajte na záruku a ak vám v aute nebude sedieť, môžete ju vrátiť.

### 4. JE AUTOSEDAČKA LAHKO INŠTALOVATEĽNÁ?

Aj tá najdrahšia autosedačka, s kompletnou výbavou nie je bezpečná, ak si pozorne neprečítate manuál a nenainštalujete ju do Vášho auta poriadne. Prečítajte si inštrukcie výrobcu ako inštalovať autosedačku a používať ju tak, ako sa odporúča.

### 5. CENA

Ceny autosedačiek sú rozdielne presne tak ako ceny nových automobilov. Najlacnejšie sú základné typy bez opierky, vystužených vankúšikov a centrálnej regulácie pásu. Ceny závisia od hmotnostnej kategórie, vypracovania, prídavných prvkov, kvality materiálov, svoja robí aj značka výrobcu. Ku každej autosedačke musí byť priložený návod v národnom jazyku.

### 6. SUBJEKTÍVNE FAKTORY VÝBERU

Keďže všetky predávané autosedačky musia spĺňať bezpečnostné normy, pri kúpe sa ľudia po zohľadnení hmotnostnej kategórie orientujú najmä podľa subjektívnych faktorov. Poťah môže byť viac alebo menej čalunený, od čoho závisí aj cena. Zohľadniť treba aj materiál. Bavlnený poťah je jednoznačne lepší, umelé materiály totiž nesajú pot a dieťa sa v nich viac potí. Poťahy sa pri znečistení ľahko zvliecať a vyprať. Mali by sa prať ručne, pranie v práčke sa neodporúča.

## 7. SECOND HAND?

Zaujímavá je kúpa autosedačky „z druhej ruky“. Inzerčné noviny či internet ponúkajú slušný výber vo viacerých hmotnostných kategóriách. Pri kúpe použitej autosedačky však treba venovať pozornosť jej prípadným poškodeniam. Každá detská autosedačka z druhej ruky má svoju históriu. Neviete akým spôsobom sa používala a či nebola použitá v prípade dopravnej nehody. Často takýmto výrobkom chýba návod na použitie alebo nie je kompletná, a neviete ani či vyhovuje európskej bezpečnostnej norme ECE R44/03 alebo ECE R44/04. Finančné výhody by nemali hrať dôležitejšiu rolu ako bezpečnosť vášho dieťaťa. Kúpe použitých autosedačiek sa treba podľa možnosti vyhnúť.

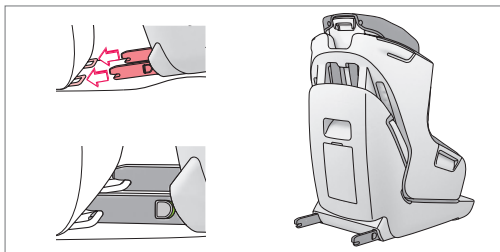
## 8. ISOFIX?

Väčšinu detských autosedačiek konštruujú výrobcovia automobilových sedadiel. Preto boli takéto autosedačky ešte donedávna často vhodné len pre niektoré typy automobilov, zatiaľ čo do iných sa nehodili. Systém ISOFIX zaisťuje upevnenie autosedačky priamo ku konštrukcii vozidla tým, že mechanizmus autosedačky sa zasunie do pevných úchytných bodov. Nevýhodou systému ISOFIX je, že potrebuje autosedačky prispôbosené tomuto zaisteniu.

Také autosedačky potom nemožno používať univerzálne v automobiloch, ktoré systémom ISOFIX vybavené nie sú. To môže byť problém, ak používate viac druhov vozidiel. Často krát sa definuje aj ako univerzálne riešenie bezkonkurenčnej bezpečnosti pre deti. Bol navrhnutý na zabezpečenie bezpečného pripútania autosedačky k autu a to bez použitia bezpečnostných pásov auta.

Tento systém zvyšuje bezpečnosť v prípade nárazu. Výrobcovia detských autosedačiek zabudovávajú systém Isofix na sedačky, aby zapadali do systémov Isofix nainštalovaných v automobile.

S upínaním ISOFIX je autosedačka lepšie zabezpečená proti nežiaducej pohybu a natočeniu počas nehody. Dôsledkom natočenia môže byť kontakt časti tela s interiérom vozidla, ku ktorému by nedošlo v prípade pevného upnutia. Riziko vzniku zranení je preto nižšie.



### • Ako ISOFIX funguje?

Tento systém už nevyžaduje pripevnenie autosedačky pomocou bezpečnostných pásov auta. Autosedačka sa zabezpečuje pomocou 3 upevňovacích miest v zadnej časti autosedačky, ktoré sa zacvaknú do Isofixového zariadenia nainštalovanom v aute. Spolu tvoria pevné spojenie medzi sedačkou a vaším autom. Nebezpečie nesprávnej inštalácie je minimálne a to vďaka viditeľným ukazovateľom, ktoré ukážu, či autosedačka je, alebo nie je správne upevnená. Tri kroky uchytenia:

- Uchytenie autosedačky zaklapnutím do ok v zadnom sedadle automobilu
- Pripevnenie tretieho istiaceho bodu. U niektorých výrobkov je týmto bodom vrchný pás, ktorý sa upevní v priestore kufra alebo zadného sedadla na príslušný upevňovací bod. Iné výrobky majú špeciálnu „nohu“, ktorá sa zafixuje o podlahu automobilu
- Kontrola značiek: tie vám potvrdia, že sú klipsy správne zaklapnuté.

### • Prečo si vybrať autosedačku s ISOFIXOM?

- Bezpečnejší systém zadržania autosedačky v prípade nehody, kedy je autosedačka pevne pripevnená k sedadlu auta.
- Riziká chybného uchytenia sedačky znižuje garantovaný bezpečnostný systém.
- Časť zlyhaní detských zádržných systémov pri nehodách je zavinená ich chybným upevnením a systém ISOFIX možnosť nesprávnej inštalácie detskej autosedačky odstraňuje.

### • Ktoré autá sú prispôbosené pre autosedačku ISOFIX?

Od februára 2006 sú výrobcovia automobilov povinní vybaví nové vozidlá systémom Isofix, či sa bude jednať o nižšiu alebo vyššiu triedu. Pokiaľ ide o staršie modely, ktoré sú už na trhu, výrobcovia ich musia týmto systémom vybaviť do roku 2011.

Najjednoduchšie ako zistíte či má vaše auto Isofix je kontaktovať výrobcu vášho automobilu, prípadne jeho distribútora. Alebo sa môžete sami presvedčiť a z manuálu auta vyzistiť, či vaše auto má Isofix alebo nie. V tom prípade by ste mali nájsť v aute spodné kotviská alebo kovové výstupky na upevnenie za zadnými sedadlami. V každom dobrom autoservice by vám mali túto informáciu tiež potvrdiť.

### • Ako zistíte, či autosedačka pasuje do auta?

Ak máte vo vašom aute nainštalovaný Isofix, autosedačka s Isofixom by mala pasovať do vášho auta. Výrobcovia áut aj autosedačiek sa dopĺňajú a k spokojnosti zákazníka potrebujú, aby tieto dva komponenty zapadali do seba, takže väčšinou sú univerzálne. Technológia Isofix stále napreduje a stále viac sa zdokonaľuje a prispôbuje výrobcovi áut. Preto sa vždy presvedčte, či tá vaša autosedačka Isofix je kompatibilná s vaším autom. Odborníci by vám však mali vedieť poradiť, ktorá autosedačka sa hodí do akého auta.

### • Čo robiť ak auto nie je vybavené systémom ISOFIX?

Skontrolujte, či autosedačka s Isofixom, ktorú kupujete, môže byť tiež upevnená trojbodovým bezpečnostným pásom auta. Väčšina dostupných autosedačiek s Isofixom je v dnešnej dobe skonštruovaná tak, aby sa dala uchytiť aj v automobile bez Isofixu.

## KÚPA AUTOSEDAČKY

Na nákup autosedačky vezmite dieťa so sebou, a vyskúšajte mu ju či:

- nie je príliš úzka
- je dobre tvarovaná
- nie je príliš tvrdá
- sa sedí dieťaťu v nej pohodlne
- nie sú na dosah ostré hrany
- nepresahuje hlava dieťaťa opierku
- sú bezpečnostné pásy, ktorými je dieťa pripútané v správnej výške
- nevedú pásy cez krk dieťaťa

### Aká je životnosť autosedačky?

- Priemerná životnosť plastových častí je pri skupine 0 päť rokov.
- Pôsobenie UV žiarenia mení vlastnosti plastu.
- Aj malá nehoda môže spôsobiť poškodenie autosedačky, aj keď na prvý pohľad nie je viditeľné. Po nehode musí byť autosedačka vymenená.
- Výrobcovia neodporúčajú používať autosedačky dlhšie ako 5 rokov.



## VÝDY

Používajte zadržný systém vhodný pre váhovou kategóriu vášho dieťaťa a jeho dispozície.

Zapnite bezpečnostné pásy pri každej jazde. Mali by pohodlne priliehať, s voľnosťou na jeden-dva prsty medzi dieťaťom a pásmi.

Pozorne si prečítajte zaistovacie inštrukcie. Ak máte pochybnosti, kontaktujte výrobcu. Narábanie s autosedačkou si vyskúšajte pred tým, ako do nej posadíte po prvý krát dieťa.

Pravidelne kontrolujte autosedačku a uistite sa, či je bezpečná.

Nedovoľte dieťaťu, aby sa hralo s prackami na bezpečnostných pásoch.

Pravidelne kontrolujte bezpečnostné pásy, či nie sú opotrebované, ako aj pracky a sedadlo.

Skontrolujte, či sú ramenné pásy kúsok pod ramenami dieťaťa v autosedačkách skupiny 0 a 0+ alebo jemne nad ramenami v autosedačkách v smere jazdy.

Pravidelne sledujte dieťa v prídavnom spätnom zrkadle a vyvarujte sa ustavičným otáčaniu na zadné sedadlá počas riadenia vozidla.

## NIKYD

Nepoužívajte použité autosedačky, nakoľko môžu obsahovať skryté poškodenie v štruktúre.

Nepoužívajte autosedačku, ktorá prekonalala autonehodu, aj keď len malú. Môže mať skryté poškodenie.

Nepoužívajte vankúše alebo iné podložky miesto posedačka na podporu dieťaťa v aute, pretože mu neposkytnete potrebný stupeň ochrany v prípade nehody.

Kovové pracky sa rýchlo zahrievajú v letných mesiacoch, preto by sa nemali vystavovať slnku. Nepoužívanú autosedačku ochráňte ochranným krytom.

Nenechávajte v aute ťažké a ostré predmety, pretože môžu spôsobiť vážne zranenia v prípade nehody.

Nenechávajte dieťa samotné v aute ani na chvíľu.

Neprerábajte a nezvážajte pracky v snahe predísť detskej hre, pretože môžete vážne ovplyvniť uvoľniteľnosť pracky v prípade nehody.

Nepášate dve deti do jedného bezpečnostného pásu.

## POUŽÍVAME AUTOSEDAČKU



Autosedačky v absolútnej väčšine prípadov výrazne znižujú možnosť vzniku zranení pri dopravnej nehode. Pri náraze vozidla na pevnú prekážku rýchlosťou 50 km/h sa pri použití pásov dajú očakávať ľahké až stredné zranenia, kým bez pásov poranenia kritické. Detská autosedačka plní predovšetkým zadržnú funkciu, teda rovnakú ako bezpečnostné pásy u dospelého pasažiera.

Kontaktné sily, pôsobiace na nepripútaného pasažiera, závisia od nárazovej rýchlosti, tuhosti interiéru vozidla, veľkosti kontaktných plôchy a hmotnosti pasažiera, resp. prislušnej časti tela. Ak matka drží dieťa na rukách a auto narazí rýchlosťou 60 km/h

na pevnú prekážku, dieťa touto rýchlosťou narazí do interiéru auta. Keby mala matka v rukách udržať dieťa hmotnosti 5 kg počas takého nárazu, potom by musela byť schopná udržať približne 150 kg.

Ktoré sedadlo je pre autosedačku najbezpečnejšie? Každý pasažier je pri dopravnej nehode vystavený dvom rizikám. Dôsledkom extrémneho spomalenia pri zrážke je náraz neprípútaného tela na interiérovú rovňakou rýchlosťou, ako sa pohybovalo vozidlo pred zrážkou. Deformácia exteriéru vozidla sa zasa prenáša do interiéru, pričom následkom je ďalšie silové pôsobenie na pasažiera. Z hľadiska spomalenia poskytuje autosedačka rovnakú ochranu na každom sedadle. Štatistiky najbezpečnejšie miesto je zadné pravé sedadlo. Neznamená to však, že dieťaťu sa tu nemôže nič stať, má len štatisticky najvyššiu šancu na prežitie.

O dôležitosti používania autosedačiek niet pochyb, preto bude dôležité, aby si túto skutočnosť osvojili rodičia aj bez nátlaku zákona.

## ZÁKLADNÉ PRAVIDLÁ POUŽÍVANIA AUTOSEDAČIEK

Ak sa práve chystáte kúpiť autosedačku, alebo už doma nejakú máte, nezabudnite, že

- deti nižšie ako 150 cm a mladšie ako 12 rokov nesmú byť pripútané normálnymi bezpečnostnými pásmi. Mohli by im spôsobiť poranenia v oblasti brucha a krku.
- deti ani dočkatá sa nesmú v žiadnom prípade prepravovať na rukách či v lone iných osôb.
- počas jazdy nesmie dieťa stáť alebo kľučať na sedadlách. V prípade nehody môže zraníť seba alebo iné osoby v aute.
- ak sa deti v autosedačke nakláňajú dopredu alebo sedia v nesprávnej polohe, zvyšuje sa riziko ich zranenia. Osobitne to platí na prednom sedadle v aute vybavenom airbagom spolujazdca.
- ak sa dieťa v autosedačke pripútať štandardným bezpečnostným pásmom (kategória II a III), jeho horná časť musí byť vedená cez stred ramena a zároveň priliehať k hornej časti tela. V žiadnom prípade nesmie prechádzať cez krk.
- spodná časť pásu musí ísť cez bedrá a pevne k nim priliehať. Nesmie prechádzať cez bruchu.
- ak chcete vášmu dieťaťu poskytnúť čo najlepšiu ochranu neuspokojte sa s hocijakou autosedačkou.
- správne uchytenie autosedačky v aute i pripútanie dieťaťa v nej sú základom pre plnú ochranu vášho dieťaťa.
- posedačky (alebo aj sedáky, podzadníky či podložky) pre väčšie deti, plnia svoju úlohu len v prípade správneho pripútaní dieťaťa.
- používanie posedačiek zlepšuje pripútanie detí bezpečnostnými pásmi v oblasti krku a brucha, hovorí sa o tzv. pásovej geometrii. Pozor! Pás nesmie viesť blízko krku chránenej osoby.
- deti môžeme posadiť na posedačku, len ak presiahli odporúčanú hmotnosť a výšku detskej autosedačky, ale nikdy nie skôr! Informujte sa a overte si to v návode.
- neumiestňujte žiadnu autosedačku na sedadlo vybavené airbagom. Jeho nafuknutie môže mať pre dieťa smrteľné následky. V prípade, že dieťa z rôznych dôvodov (lepšia kontrola, dvojsedadlové auto...) musí sedieť vpred, deaktivujte ich. Pozor aj na bočné airbagy!
- jazdiť treba opatrne a bezpečne.
- pri každej novej jazde autom prispôbte pásy optimálne telu a oblečeniu dieťaťa.
- čas cestovania, hlavne dlhšie trasy, zvolte podľa dennému režimu dieťaťa, napr. dieťa zvykne spávať okolo obeda.
- ak sa dieťa samo odpaše alebo začne priveľmi vyžadovať vašu pozornosť je lepšie radšej zastaviť na bezpečnom mieste, zostať chvíľu s dieťaťom a pred ďalšou cestou znova upraviť bezpečnostné pásy a popruhy.
- na krátke trasy nemusíte ísť autom. Uvedomte si, že vaše dieťa sa bezpečne naučí pohybovať v doprave a spozná pravidlá cestnej premávky, len ak budete spolu chodiť aj pešo.
- nákup u odborníkov, ktorí vám montáž autosedačky predvedú priamo vo vašom aute a správne vám ju nastaví je lákavá ponuka.
- na autosedačkách, ktoré sú určené na ochranu vašich najbližších sa neoplatí šetriť.
- uchytenie autosedačky v aute je možné na zadných sedadlách ako i na prednom sedadle spolujazdca (tu vždy len chrbtom k smeru jazdy!), ale pre istotu konzultujte návod na použitie vydaný výrobcom.

- hoci deti milujú pohyb a zväčša nechcú byť v aute pripútané, nemali by ste podceňovať váš príklad a tiež si zapnite pásy, hoci vám to nemusí byť príjemné a požiadajte o to aj všetky osoby v aute. Vždy vysvetlite deťom, prečo je dôležité sa zapasovať. (napr. „Tak ako máš topánky na nohách, aby ich chránili, tak musí každé dieťaťko sedieť v autosedačke, aby ho tiež chránila.“).
- autosedačku je najlepšie vybrať spolu s dieťaťom. Opýtajte sa, či sa mu pohodlne sedí, skontrolujte opierku hlavy, nemala by presahovať horný okraj autosedačky. Opierka hlavy je dôležitá, lebo zabráňuje tomu, aby si dieťa pri náraze zlomilo väzy.
- pásy musia byť v dobrej výške, aby dieťa nevykĺzlo.
- poznať dobre návod na použitie autosedačky vám pomôže chrániť dieťa v plnom rozsahu. Majte ho v aute vždy poruke.
- veľkou pomocou pre nákup autosedačky sú porovnávacie testy (pozn. jeden z nich v najbližších dňoch uverejníme).
- uistiť sa (aj dvakrát), že bezpečnostné pásy sú dobre zatiahnuté.
- najbezpečnejšie miesto pre dieťa v autosedačke je na zadnom sedadle v tzv. "detskej bezpečnostnej zóne." Keďže polovica nehôd osobných vozidiel končí čelným nárazom, ochráni táto oblasť vaše dieťa najlepšie.
- nikdy necesťujte s dieťaťom v náručí alebo na kolenách, pretože pri kolízii v danej rýchlosti dieťa neutržite a môžete ho zavalit, či udusiť vlastným telom. Výskumy dokazujú, že už pri rýchlosti 50 km/hod. je hmotnosť dieťaťa pri náraze 25 krát väčšia.
- naše zákony povolia prepravu detí na prednom sedadle (mimo autosedačky otočenej protismere jazdy) až po dosiahnutí veku 12 rokov.
- detskú autosedačku otočenú v protismere jazdy je vhodné používať od narodenia do asi 1 roka. Táto poloha je bezpečná pre dieťa do 10 kg, pretože hlava bábätká vzhľadom k celému telu je priťažká a krčné svaly ešte nie sú také pevné. Detská autosedačka chráni hlavu dieťaťa pred náhlym zabrzdnením, nárazom alebo v zákrutách, v prípade kolízie, silu nárazu ponese chrbát autosedačky.
- autosedačku otočenú v smere jazdy používajte pre deti od 1 roka. Autosedačka v smere jazdy poskytuje bezpečnosť, ak je uchytená aspoň v troch bodoch.
- dovezené staré autosedačky zo zahraničia často už nespĺňajú normy a majú vyfahadaný pás.



## INŠTALÁCIA AUTOSEDAČKY

Autosedačka sa už podľa názvu používa v aute. Jej inštalácia je veľmi dôležitá a v každom prípade sa musí robiť dôsledne a podľa manuálu. Pri montáži autosedačky teda postupujte podľa návodu. Nemusíte ho mať samozrejme vždy k dispozícii, ale predpis dokonca vyžaduje, aby na boku autosedačky bol schématický obrázkový návod, ako autosedačku správne upevniť.

## Umiestnenie autosedačky v aute

Ako najmenej zabezpečené je sedadlo vodiča. Skúste dodržiavať nasledovné pravidlá:

- Autosedačka nesmie byť na mieste vybavenom airbagom (neplatí v prípade, že je vypnutý).
- Pred použitím si starostlivo prečítajte návod (musí byť v slovenčine/češtine).
- Presvedčte sa, že autosedačka je pevne upevnená na sedadle a nepohybuje sa dopredu ani do strán.
- Prekontrolujte upínanie bezpečnostných pásov.
- Autosedačka musí celou plochou doliehať k sedadlu.

Pri umiestnení autosedačiek vo vozidle treba rešpektovať jeho technický stav a podmienky, vytvorené na ich rozmiestnenie. Ak auto, napríklad, nemá vzadu tri trojbodové bezpečnostné pásy, nemôžu byť vzadu tri autosedačky. Autosedačka by sa mala z hľadiska bezpečnostného rizika vždy umiestniť dozadu. V prípade montáže autosedačky obrátenej protismere jazdy na predné sedadlo treba vypnúť airbag spolujazdca, ak sedadlo nie je vybavené senzormi, ktoré dokážu na základe tvaru a hmotnosti autosedačku rozpoznať a airbag deaktivovať. V prípade, že sa airbag nedá vypnúť, je používanie takejto autosedačky na prednom sedadle vylúčené. Dieťaťu totiž pri nehode hrozia smrteľné zranenia. Ak je vpredu autosedačka s dieťaťom, ktoré sedí v smere jazdy, sedadlo musí byť posunuté celkom dozadu.

## MOŽNÉ PROBLÉMY PRI POUŽÍVANÍ

Kde robíme najviac chýb?

Experti na detské autosedačky po dlhoročných výskumoch uvádzajú tri základné chyby pri pripútaní detí:

- rodič chce ponechať dieťaťu viac voľnosti a nedotiahne pásy dostatočne silno,
- autosedačka nie je vo vozidle pevne namontovaná,
- dieťa je príveľmi naobliekané, napr. sedí v aute v hrubej zimnej vetrovke.

Uvádzame najbežnejšie problémy s autosedačkami v praxi:

### Dieťa je príliš veľké alebo príliš malé

Detské zádržné systémy – autosedačky sú navrhované pre deti so špecifickými váhovými črtami. Ak je dieťa príliš veľké do svojej autosedačky, autosedačka ho nechráni poriadne v prípade nehody, dokonca mu môže spôsobiť vážnejšie problémy. Dieťaťu bude v takejto autosedačke nepohodlné. A ak je dieťa príliš malé, môže sa vyšmyknúť spod pásov a počas zrážky môže byť vymrštené von z auta, alebo mu môžu pásy ublížiť.

**RIEŠENIE:** Uistite sa, či má dieťa správnu autosedačku vzhľadom na svoju váhu a veľkosť. Nesnažte sa dieťa umiestniť do veľkej autosedačky s úmyslom, že do nej dorastie.

### Autosedačka je príliš voľná

Najčastejšie upevňovacie chyby sú, že sa dieťa necháva v autosedačke nepevne pripútané. V prípade nehody bude dieťa hodene dozadu a môže mu to spôsobiť nepríjemné zranenia.

**RIEŠENIE:** Uistite sa, či je autosedačka pevne pripútaná, podľa inštrukcií výrobcu. Skontrolujte, či je bezpečnostný pás vedený cez správne miesta a otvory na autosedačke a či je správne zatiahnutý. Mnohé bezpečnostné pásy majú automatické uzamknutie pásu, tak sa presvedčte, či je pás pevne napnutý.

### Autosedačka nesedí správne na sedadle auta

Tvar sedadiel automobilov sa líši. Niektoré sedačky sú tvarované na bokoch, dĺžka sedákov sa líši. A tak isto sa líšia rozmery základní autosedačiek. Preto sa môže stať, že nie všetky autosedačky pasujú do všetkých áut. Ak autosedačka nesedí správne na sedadle auta, nebolo by dieťa v sedačke bezpečné.

**RIEŠENIE:** Zvoľte si správnu autosedačku pre vaše auto, požiadajte o pomoc odborníka. Autosedačku v aute vyskúšajte pred kúpou.

### Bezpečnostný pás je krátky a neobopne autosedačku

Dĺžka pásov záleží od modelu auta. V každom prípade obojsmerné autosedačky a autosedačky v protismere jazdy potrebujú dlhšie bezpečnostné pásy ako autosedačky v smere jazdy.

**RIEŠENIE:** Pred kúpou skontrolujte, či pás automobilu obopne vašu vybranú

autosedačku. Pred kúpou autosedačku vyskúšajte aj pripútať. Niektoré autosedačky majú aj alternatívne vedenie bezpečnostného pásu cez autosedačku a používajú sa v prípade krátkych pásov automobilu. V niektorých prípadoch dokonca musíte nastaviť výšku bezpečnostných pásov v automobile pri dverách (ak to umožňuje vaše auto).

## Zlé umiestnenie zakotvenia bodov na pásoch

Niekedy sa stretnete s tým, že umiestnenie alebo prevedenie pásov vám sťažujú prístup k pripútať autosedačky a jej bezpečné pripútať. Napríklad sa môže stať, že je upínací bod pásov príliš ďaleko a tak nie je možné upevniť autosedačku dostatočne pevne. Alebo ak jedna časť upínacej pracky (časť, ktorá sa zasúva do upínacieho systému inštalovaného v sedadle auta) je príliš dlhá alebo krátka, môže spôsobiť dotýkanie sa rámu autosedačky a spôsobiť tak poškodenie pracky a následne tiež chrániť vaše dieťa.

**RIEŠENIE:** Skontrolujte si, či je autosedačka vhodná do vášho auta, vyskúšajte ju pred kúpou, prípadne vyberte inú typ.

## Zlomenie pracky

Ak upínací bod bezpečnostných pásov – pracka spočíva priamo na ráme autosedačky, je pod veľkým tlakom a v prípade nárazu sa môže zlomiť, prasknúť, či inak poškodiť. V kontakte s autosedačkou a jej rámom má byť iba samotný pás – popruh, ktorý ju celý obopína.

**RIEŠENIE:** Uistite sa, či ste pripútať autosedačku podľa inštrukcií výrobcu a či bezpečnostný pás vedie cez vyznačené miesta na autosedačke.

## Airbag spolujazdca v prednej časti auta

Bezpečnejšie umiestnenie dieťaťa v aute je na zadných sedadlách auta. Niektorý rodičia uprednostiať vozenie detí vpredu na sedadle spolujazdca, kvôli očnému kontaktu s dieťaťom. V každom prípade je však veľmi nebezpečné umiestnenie dieťaťa v autosedačke v protismere jazdy na predné sedadlo spolujazdca s aktivovaným airbagom. Dieťa je v tomto prípade vo veľmi blízkej vzdialenosti od prístrojovej dosky a v prípade vybuchnutia airbagu by airbag zasiahol dieťa v autosedačke veľkou silou. Umiestnenie autosedačky v protismere jazdy na predné sedadlo s neaktivovaným airbagom (alebo v prípade žiadneho airbagu) nie je až také nebezpečné, no podľa možnosti sa odporúča dieťa vozíť na zadnom sedadle.

**RIEŠENIE:** Dieťa umiestnite v zadnej časti auta. Ak máte pocit, že dieťa by malo byť pod dohľadom počas jazdy, zabezpečte si dospelú osobu, ktorá bude s dieťaťom v zadnej časti auta. Ak nemáte inú možnosť a musíte dieťa umiestniť na predné sedadlo vybavené airbagom, snažte sa ho deaktivovať /pomocou odborníka/ a sedadlo umiestnite čo najďalej od prístrojovej dosky.

## Chýbajúci manuál pre autosedačku

Manuál s inštrukciami na upevnenie a používanie autosedačky je nevyhnutný. Bez neho si neviete byť 100% istý, či ste dieťa správne pripútať.

**RIEŠENIE:** Skúste kontaktovať výrobcu a vyžiadať si nepriložený manuál k autosedačke. Niektorí výrobcovia uverejňujú manuály k autosedačkám aj na svojich webových stránkach s možnosťou bezplatného stiahnutia.

## Bezpečnostné pásy nepasujú vášmu dieťaťu

Det'ské zádržné systémy – autosedačky majú aj integrované bezpečnostné pásy, aby pripútať dieťa k autosedačke. Tieto pásy by mali tesne priliehať, na 1 až 2 prsty od pásu a det'ského hrudníka. Ak je pás uvoľnený, dieťa môže byť pri náraze vymrštené z autosedačky, alebo samo vyliezť z autosedačky počas jazdy. Pracka upínania nesmie spočívať na brúsku dieťaťa, preto treba prestavovať integrované pásy ako dieťa rastie.

**RIEŠENIE:** Uistite sa, či je autosedačka umiestnená v aute podľa inštrukcií v manuáli a či nie sú pásy potočené alebo zamotané. Oblečenie dieťaťa môže tiež vplyvať na bezpečné pripútať vášho dieťaťa pásmi.

## Autosedačka bola v automobile počas nehody

Autosedačka, ktorá už absolvovala autonehodu by mala byť nahradená, aj keď na nej nie je vidno poškodenie. Je totiž možné že jej konštrukcia zoslaba natoľko, že by nedokázala poskytovať rovnakú mieru bezpečia počas ďalšej nehody. Rovnako aj bezpečnostné pásy a pásy, použité pri nehode by mali byť skontrolované, či nedošlo k poškodeniu.

**RIEŠENIE:** Vymeňte každú autosedačku, ktorá absolvovala niekedy nehodu. Môžete sa prípadne obrátiť aj na poisťovňu, či vaša poisťka zahŕňa aj takúto poisťnú udalosť.

## Stará, second-hand autosedačka

Nie vždy musíte poznať minulosť vašej autosedačky z druhej ruky. Mohla byť svedkom dopravnej nehody a byť oslabená, aj keď škoda nemusí byť viditeľná. Veľmi často však chýba manuál hlavne pri second hand autosedačkách a vy si v tom prípade nie ste istý, či správne inštalujete vašu autosedačku. Takéto autosedačky sú staršie, opotrebovanejšie a nemusia spĺňať najnovšie bezpečnostné kritériá.

**RIEŠENIE:** Snažte sa kupovať novú autosedačku, no nemusíte práve tú najdrahšiu. Ak nemáte inú možnosť, iba si zaobstarajte používanú autosedačku, vyberte si takú, ktorej minulosť si viete zistiť (od rodiny, priateľov). Ale ešte predtým si ju pozorne skontrolujte, trvajte na tom, aby mala manuál, aby vyhovovala parametrom vášho dieťaťa, vyskúšajte ju vo vašom aute a či spĺňa stanovenú normu.

Je sporné koľko rokov by mala autosedačka vydržať a ako dlho je použiteľná. Existujú dva zdroje, z ktorých jeden uvádza 5 a druhý 10 rokov. Autosedačka staršia než 10 rokov je podľa všetkého nie bezpečná na používanie.

## Nie ste si istý, ktorá autosedačka je pre vaše dieťa tá najlepšia

Na trhu je veľké množstvo autosedačiek. No nie všetky sa hodia pre všetky typy áut, niektoré sú kompatibilné s určitými modelmi.

**RIEŠENIE:** Najdôležitejšie je uistiť sa, či je autosedačka vhodná pre vaše dieťa a váš typ auta (prípadne kompatibilné s vašimi výmennými autami, ak sa rozhodnete jednu autosedačku používať vo viacerých autách). Prelistujte si katalogy, webové stránky, prejdite špecializované obchody a vyberte autosedačku vhodnú pre váhovou kategóriu dieťaťa. Vyskúšajte ju v aute. Ne zabúdajte si skontrolovať aj záruku v prípade vrátenia tovaru. Skúste sa vyhýbať nakupovaniu bez vyskúšania. Nezbúdbajte, že autosedačka musí spĺňať bezpečnostné normy.

## Dieťa si rozopína bezpečnostné pásy

Niektoré deti prechádzajú obdobím, keď sa vyvíjajú z bezpečnostných pásov, alebo si sami rozopínajú pracku pásov počas jazdy. Je to veľmi nepríjemná situácia pre rodiča a vodiča, no pozitívne je, že deti z toho po čase vyrastú. Neodporúčajú sa žiadne úpravy, nakoľko by mohli spôsobiť vážne následky v prípade nehody, no ponúkame vám nasledovné body, ktoré napomôžu prekonať toto obdobie vašich detí:

- Vysvetlite dieťaťu PREČO je potrebné mať zapnuté bezpečnostné pásy – chráni ich to pred úrazom.
- Záležiac na veku dieťaťa, zapásovajte ho počas spievania veselej vymyslenej pesničky o zapasávaní sa v aute a snažte sa čo najveselešie dieťa zapojiť do tejto hry.
- Ukážte dieťaťu, že aj vy si zapínate bezpečnostný pás a môžete si pri tom spievať veseľú pesničku.
- Nikdy neštartujte motor, kým si nie ste istý, že dieťa je zapásané, správne zapásané a či ste vy správne zapasany – prípadne požiadajte dieťa, aby skontrolovalo každého otázky „Je každý správne zapasany?“ Buďte PRÍKLADOM pre vaše dieťa a používajte aj vy bezpečnostné pásy.
- Ak je to možné (v prípade vyletu, návštevy známych...) povedzte deťom, že ich nezoberiete so sebou, ak nebudú pripútať, lebo nechcete, aby sa im niečo stalo.
- Ak si dieťa rozopne pásy počas jazdy, zastavte hneď ako je to možné a upozorníte dieťa, že sa malo pripútať, aby sa mu nestal úraz.
- Ak si dieťa opakovane rozopína pásy, pretože je nepokojné a nudí sa, zabavte ho pozorovaním krajiny z okna, spívaním, hračkami vhodnými do auta. Ale nezbúdbajte pritom, že vodič sa nesmie príliš rozptyľovať aktivitami v aute.
- Dôležité je byť ZÁSADOVÝ. Vždy trvajte na tom, aby sa dieťa zapásovalo. Nikdy ho nenechajte cestovať autom s prehodným pásom, akoby bolo zapásané.

## Viac detí ako zádržných systémov

Niekedy sa stretneme so situáciou, keď v aute nie je dostatok bezpečnostných pásov alebo autosedačiek pre daný počet pasažierov. To znamená, že niekto musí cestovať bez použitia zádržného systému, bezpečnostného pásu alebo nemôže cestovať.

**RIEŠENIE:** Najlepším a najsprávnejším rozhodnutím je prevážanie iba toľkých pasažierov, koľko je zádržných systémov alebo bezpečnostných pásov. Nezbúdbajte, že autá sú navrhované len pre určitý počet osôb. Ak ste nútený cestovať takto, je najlepšie zapasovať najťažších pasažierov, pretože môžu spôsobiť viac úrazov sebe a spolucestujúcim v prípade zrážky.





ESPERTI NEL TUO AMORE

**OK BABY** je zárukou italského designu pro plastové vaničky, lehátka a sedátka do vany, nočníky, redukce na toaletu nebo cyklosedačky – svoje produkty vyrábí v Itálii. Může se pochlubit nejvyšší kreativitou, spolehlivostí a bezpečností, obzvláště v tak náročném a delikátním odvětví jako jsou výrobky pro děti.

[www.okbaby.it](http://www.okbaby.it)

**Barevný vzorník:**



## KOUPÁNÍ



### **Vanička ONDA EVOLUTION, 808-OK**

Integrované lehátko s protiskluzem, teploměr, výpustný ventil, 3 polohy pro koupání. 0-12 měsíců  
Rozměry: 54 x 28 x 94 cm  
Barvy: 68, 84, 55, 20, 54, 45, 44, 47, 48



### **Sedátko do vany FLIPPER EVOLUTION, 799-OK**

Prísavky na upevnění ve vaně. 6-15 měsíců  
Rozměry: 38 x 24 x 36 cm, do 13 kg  
Barvy: 68, 55, 20, 54, 45, 44, 47, 48



### **Lehátko do vany BUDDY, 794-OK**

Protiskluzový povrch, přísavky na pevné upevnění ve vaně. Lze kombinovat s vaničkou Laguna.  
Rozměry: 28 x 25 x 64 cm, do 8 kg  
Barvy: 68, 84, 55, 20, 54, 45, 44, 47, 48

TOALETA  
OCHRANA

**BABY**<sup>®</sup>

ESPERTI NEL TUO AMORE



**Helmička NO-SHOCK, 807-OK**

Chrání mozek před nárazy a úderů, přizpůsobuje se tvaru hlavy, nastavitelné zapínání.  
Pro děti od 8 do 20 měsíců, velikost hlavy: 44-52  
Barvy: 00-béžová, 04-tmavě modrá



**Redukce na toaletu DUCKA, 785-OK**

Protiskluzová podložka, hrany z měkké pryže, očka na zavěšení.

Rozměry: 32,5 x 9,5 x 41 cm  
Barvy: 45, 44, 47, 48, 68



**Nočník RELAX, 709-OK**

Anatomický tvar zaručuje správné sezení. Sedací část je jemně zdrsňená.

Rozměry: 25 x 22 x 35,5 cm  
Barvy: 45, 44, 47, 48, 55, 20, 54, 68



novinka  
2013  
PASHA



**Nočník PASHA, 891-OK**

Anatomické sedátko, vyjímatelná vnitřní nádoba, zvýšená záda, výborná stabilita.

Rozměry: 33,5 x 36,5 x 31 cm  
Barvy: 45, 44, 47, 48, 55, 20, 54, 68



**Nočník QUACK, 707-OK**

Pískací zobák kačera, měkké rukojeti, přední část lze oddělit, nočník má kryt.

Rozměry: 29 x 33,5 x 42 cm  
Barvy: 45, 44

## CYKLOSEDAČKY

# BABY®

ESPERTI NEL TUO AMORE



29



50

### BODY GUARD, 732-OK

tříbodové pásy s bezpečnostní přeskou, pásy na nohy, pojistka držáku, odrazka, maximální nosnost do 22 kg.



22



29



50



18



50



62



66

### 10+, 722-OK

Polohovatelná opěrka zad, perfektní rovnováha, maximální nosnost do 22 kg.

### SIRIUS, 720-OK

Polohovatelná opěrka zad, maximální nosnost do 22 kg.

### ORION, 760-OK

Může být bezpečně používána jak po směru jízdy, tak i proti. Maximální nosnost do 15 kg.



# travel<sup>TM</sup> friends



Vytvořené speciálně pro život v pohybu. TravelFriends je kolekce opěrek hlavy a krku pro příjemné cestování v autě, kočárku, letadle či jiném prostředku, které používáme během našich cest s dítětem. S TravelFriends je každá cesta potešením bez ohledu na její délku.



Ve shodě s mezinárodními bezpečnostními standardy.



**0 - 12**  
měsíců



**1 - 4**  
roky



**4 - 8**  
let



**8+**  
let



0 - 12  
měsíců

travel™  
friends



0 - 12  
měsíců

travel™  
friends



## OBOUSTRANNÁ VLOŽKA

DO KOČÁRKŮ, AUTOSEDAČEK, LEHÁTEK, HOUPÁTEK A VŠUDE, KDE SE VÁM TO HODÍ...



- 1 Opora pro křehkou hlavičku, krk a záda, pro ideální držení těla.
- 2 Vydává chrastivé zvuky, když dítě kope.
- 3 Nastavitelná opěrka hlavy, může být použita i zvlášť.
- 4 Roste s dítětem, můžete připojit různé doplňky podle věku dítěte.
- 5 Letní a zimní strana, lze prát v pračce.

## HRAVÉ ZRCADLO DO AUTA



- Konvexní zrcadlo, které umožní řidiči sledovat děti na zadní sedačce.
- Uklidňující melodie a zvuky - vlak, moře, bublinky, ptáci.
- Různé druhy připevnění.
- Mrkací oči.
- Světélkující pohyblivá tykadla.
- Dálkové ovládání.



FRESH, FUN, FUNCTIONAL  
**GoVinci™**



1 Nakreslit!



2 Vystavit!



3 Cestovat!

Batůžek pro malé malíře. Batoh „vše v jednom“ - stolec na kreslení & mobilní výstava umění.

Čirý vnější displej umožňuje Vašemu dítěti předvést jeho nejnovější skicy, kresby a malby a slouží jako pevná pracovní plocha. Zastav se a maluj! Jednoduše vložte dovnitř Váš oblíbený výtvar dne a dejte ho na obdiv celému světu! Uvnitř má dostatečný prostor pro ukládání nezbytnosti na cesty. Bezpečnostní odrazky upevněné na ramenních popruzích.

Rozměry: 26 x 30,5 x 10,5 cm

Ve shodě s mezinárodními bezpečnostními standardy.  
CE ASTM



Bubble Dream  
Car  
SUNSHADE  
SLUNEČNÍ CLONA



?????

Bez jakých 5 věcí si nedokážete představit první rok vašeho miminka?

# JITKA ČVANČAROVÁ PETR ČADEK



Nerozdělíme to na pět věcí, ale pět skupin, protože s každou je spojené něco jiného :-).

- 1) Kolébka a plyšový sloník, bez kterého Elenka nedala ani ránu.
- 2) Kočárek a pohodlná autosedačka.
- 3) Fatboy (veliký polštář) a tátovy vlasy.
- 4) Maminčino mléko a domácí polívčičky.
- 5) Jednorázové plenky a plná vanička vody. Vodu totiž Elenka bezmezně miluje.
- 6) DUDLÍČEK – TEN ŠEL V PRVNÍM ROCE ELENKY NAPŘÍČ VŠEMI SKUPINAMI.



# phil&teds®

Phil&Teds, nejlepší důvod,  
proč mít děti!



# žít & užívat!



# phil&teds® navigator™



Bezpečnostní normy:  
[www.philandteds.com/certification](http://www.philandteds.com/certification)



od narození  
do 5 let



hmotnost 12,5 kg



snadné čištění



bezpečnostní  
pásy



zatížení jedno  
sedadlo: 20 kg  
double kit  
přední část: 20 kg  
double kit  
zadní část: 15 kg



šířka: 59 cm  
Složený:  
76 x 59 x 30 cm



- trojkolka
- pro 1 nebo 2 děti
- šířka pouze 59 cm
- skvělá do města i do terénu
- rychlé skládání jednou rukou
- odvětrané sedadlo
- různé barvy u stříšky a polstrování

## LZE DOKOUPIT


- double kit
- sedátko  
face-to face
- hlubokou korbíčku
- stupátko/koloběžku

Možnost dokoupení sedátka face-to-face.

Ovládání double kitu jednou rukou.

Polohovatelná stříška.

Barevné varianty,  
lze kombinovat.





# phil&teds® promenade™

start as you mean to go on...

- sedadlo otočné po i proti směru jízdy
- hluboká korba se během okamžiku změní ve sportovní část a naopak
- nastavitelná opěrka nohou
- polohování sedátka do třech poloh od vzpřímené do lehu pohodlně jednou rukou
- snadno odnímatelné madlo před dítětem
- možnost dokoupení přídatného sedátka double kitu



Bezpečnostní normy:  
[www.philandteds.com/certification](http://www.philandteds.com/certification)



od narození  
do 4 let



hmotnost 13 kg  
s double kitem 16 kg



snadné čištění



bezpečnostní pásy



zatížení  
jedno sedadlo: 18 kg  
double kit: 18 kg



šířka: 64 cm  
Složený:  
106 x 64 x 33,5 cm

Sedadlo můžete nastavit  
po či proti směru jízdy.

Systém pro 1 nebo 2 děti,  
od novorozence po batole.

Hlubokou korbíčku snadno  
změníte na sportovní verzi.



# DOT™

nejmenší kočárek...



## phil&teds®

- trojkolka
- pro 1 nebo 2 děti
- široký pouze 59 cm
- velikost sedátka zůstává
- ovládání jednou rukou
- odvětrané sedadlo
- sedadlo lze sklopit do vodorovné polohy

### LZE DOKOUPIT

- double kit
- hlubokou korbičku
- stupátko/koloběžku



Bezpečnostní normy:  
[www.philandteds.com/certification](http://www.philandteds.com/certification)



od narození  
do 5 let



hmotnost 12 kg



snadné čištění



šířka: 59 cm  
Složený:  
48,5 x 78,5 x 22,8  
cm



zátížení  
jedno sedadlo: 20 kg  
double kit přední  
část: 20 kg  
double kit zadní  
část: 15 kg



bezpečnostní  
pásy

Vodorovná poloha pro novorozence.



Ovládání double kitu jednou rukou.



Jednoduché a kompaktní skládání.



Barevné varianty,  
lze kombinovat.



## hospodárný inline

- snadno ovladatelné sedátko – 3 polohy sklápění
- rychlé složení jednou rukou
- nožní brzda
- 2 polohy rukojeti
- velká stříška „následuj slunce“ s vyklápěcím průzorem
- skládá se s připevněným přídatným sedátkem double kit



Bezpečnostní normy:  
www.philandteds.com/certification



od narození  
do 6 let



hmotnost 11 kg



snadné čištění



bezpečnostní pásy



zatížení  
jedno sedátko: 20 kg  
s double kitem  
přední: 20 kg  
zadní: 15 kg

šířka: 62 cm  
Složeny bez koleček:  
76,2 x 50,8 x 22,8 cm



## čtyřkolový inline do města

- ultra adaptabilní
- korba peanut™
- adaptér na autosedačku
- sklápěcí sedadlo
- sedadlo lze otočit i proti směru jízdy pomocí adaptéru
- nízká hmotnost
- vzdušné sedadlo
- snadné plynulé složení



Bezpečnostní normy:  
www.philandteds.com/certification



od narození  
do 6 let



hmotnost 11 kg



snadné čištění



bezpečnostní  
pásy



zatížení  
jedno sedadlo: 20 kg  
s double kitem  
přední: 20 kg  
zadní: 15 kg



šířka: 62 cm  
Složeny bez koleček:  
76,2 x 50,8 x 22,8 cm



double kit  
vpředu

nastavitelná výška  
rukojeti

opěradlo  
nastavitelné  
jednou rukou



snadné složení  
jednou rukou,  
minimální  
rozměry








- utahovací systém popruhů: libovolné nastavení ve 2 krocích
- usazení dítěte na zemi – nízká hmotnost a rychlé skládání podpěr pro stabilní pozici na zemi při usazení dítěte
- libovolně nastavitelné sedátko, polstrování
- pevný, omyvatelný, voděodolný materiál s „kapucí“ a odnímatelnou pláštěnkou
- vyměnitelná vložka, přizpůsobivost těla,
- plně polstrovaný a prodyšný systém
- ergo systém a polstrovaný pás pro podporu bederní oblasti a zad
- integrovaný a tvarovaný ochranný límec
- třmeny pro nožičky pro správný krevní oběh
- H2O – hydro zóna – samostatné pití
- odnímatelné zpětné zrcátko
- přebalovací podložka



▲ Base Loading Technology™

navrženo pro maximální pohodlí











|   |   |   |   |   |   |
|---|---|---|---|---|---|
|                                 |  |  |  |  |  |
| Bezpečnostní normy:<br><a href="http://www.philandteds.com/certification">www.philandteds.com/certification</a> | od 3 let do 18 kg   | zatížení max 18 kg  | 70 x 32 x 45 cm<br>Složený stav 70 x 32 x 15 cm                                   | objem 30 l  | pevný nepromokavý textilní materiál   |
|   |  |   |  |   |   |
|   | hmotnost 3 kg   |   | hliník  |   |   |

pro dynamické rodiče

- utahovací systém popruhů: libovolné nastavení ve 2 krocích
- usazení dítěte na zemi
- nízká hmotnost a rychlé skládání podpěr pro stabilní pozici na zemi při usazení dítěte
- libovolně nastavitelné sedátko dítěte, plně polstrované potahy
- pevný, omyvatelný, voděodolný materiál s „kapucí“ a odnímatelnou pláštěnkou
- vyměnitelná vložka
- přebalovací podložka



▲ Base Loading Technology™

|   |   |   |   |   |   |
|---|---|---|---|---|---|
|                               |  |  |  |  |  |
| Bezpečnostní normy:<br><a href="http://www.philandteds.com/certification">www.philandteds.com/certification</a> | od 3 let do 18 kg   | zatížení max 18 kg  | 70 x 32 x 45 cm<br>Složený stav 70 x 32 x 15 cm                                     | objem 30 l  | pevný nepromokavý textilní materiál   |
|   |  |   |  |   |   |
|   | hmotnost 2,5 kg   |   | hliník  |   |   |



## VOŽENÍ



navigatør™



*promenade*



*DOT*



*Classic*



**VERVE™**

## SPANÍ



traveller™



snug™



cocoon™

## NOŠENÍ



metro™



escape™

## JEZDĚNÍ



bebe hs™



adaptéry  
travel system

## PŘÍZPŮSOBNÍ



pláštěnky



ochrana  
proti slunci



sedátko  
face-to-face



stupátko  
koloběžka



uskladnění  
a transport



příslušenství



občerstvení

?????

Bez jakých 5 věcí si nedokážete představit první rok vašeho miminka?

# LUCIA ŠORALOVÁ ONDŘEJ SOUKUP

## LUCIA:

Tak kromě tulení, ňuňání, poštuchování, sladkého společného usínání a legrace všeho druhu, bych se určitě neobešla bez několika důležitých materiálních statků :-)

1) Prvním je jednoznačně kočárek, který je pevný, stabilní, prostorný, má obrovský koš na nákup a všechny propriety, které ten 50-80 centimetrový tvor potřebuje. Kočárek, který má velká a spolehlivá kola a je lehce manipulovatelný třeba i jednou rukou. Myslela jsem si, že je nemožné mít všechno, ale Concord Fusion a Concord Neo přesně takové jsou. Používala jsem oba dva a kombinovala podle potřeb miminka, které v každém období žádá něco jiného.

2) Autosedačka je u nás druhá nejpopulárnější věc hned po kočárku. A dokonce je báječné mít vajíčka hned dvě.

3) Sterilizátor na dudlíky, flaštičky a všechny propriety pro malé miminko.

4) Nosítko je naprosto nezbytná věc ve chvílích, kdy miminko dostane amok a není možné ho v kočárku utišit. Vyzkoušela jsem skoro všechno a skončila jsem u manduky. Pro mně je jednoznačně nejlepším nosítkem.

5) Babycook – malý přenosný parní vařič, ohřívač, sterilizátor a mixér v jednom.

## ONDŘEJ:

1) Maminka Lucka.

2) Chůva Lenka.

3) Umělohmotný koš na pleny, který je krásně uzavřený.

4) Nutrilon (nebo tak nějak se to jmenuje, nikdy jsem ho nekupoval).

5) Mít hodně práce ve studiu, tudíž ráno odejít a později večer přijít.





# AKO KUPOVAŤ KOČÍK

Výber kočíka je pre nastávajúcich rodičov zložitá vec, doba sa vyvíja dopredu a skúsenosti ich rodičov pre výber kočíka sú už neaktuálne a výber kočičkov je obrovský. Kočík občasne patrí pri chystaní vybavičky medzi najväčšie položky, preto si kúpte kvalitný kočík, aby sa vám po chvíľke používania nerozpadol. Skúste hneď nepodľahnúť najnovším módnym trendom alebo cene. Určite máte nejaké predstavy a svoj kočík ste si vysnivali, no trepezivo si zvážte všetky pre a proti.

Ako si vybrať ten správny kočík? Váš výber bude v prvom rade závisieť od vášho životného štýlu. Každý rodič, každá mamička má trochu odlišné kritériá na výber toho správneho kočíka, ktoré sa odvíjajú od životného štýlu, kde bývajú, aký majú rodinný rozpočet. Preto si skúste položiť nasledovné otázky:

- Kupujete kočík pre novorodenca alebo pre staršie dieťa?
- Koľko miestny kočík chcete kúpiť?
- Budete chodiť/chodiť s dieťaťom viac pešo, alebo budete používať/používate auto?
- A aký typ auta máte, budete chcieť používať aj autosedačku?
- Používate/budete používať mestskú dopravu pravidelne?
- Budete chcieť používať váš kočík do terénu, do prírody, do hôr, predpokladáte dlhšie prechádzky?
- Chcete aby bolo dieťa uložené smerom k vám alebo opačne?
- Chodíte/budete chodiť s vašim dieťaťom väčšinou po meste, na nákupy?
- Potrebuje kočík nenáročný na uskladnenie po prechádzke, vhodný do vášho výfahu, či na balkón?

## TYPY KOČÍKOV

- A. Hlboké kočíky
- B. Kombinované kočíky
- C. Športové kočíky, buginy
- D. Trojkoľky
- E. Travel systémy
- F. Golfové palice
- G. Viacmiestne kočíky – pre dvojčky, trojčky, tandemy

## A. HLBOKÉ KOČÍKY





Hlboké kočíky sú kočíky v tradičnom štýle, veľké, robustné, s veľkou strieškou, veľkými kolesami so špicami a nákupným košíkom. Naše bábätká ich zbožňujú, no vaše deti si ich dlho neuzijú.

Sú to kočíky vhodné pre novorodencov minimálne do veku, kým nezačne bábätko samostatne sedieť, čo je zhruba od 7-12 mesiacov života dieťaťa.

Ide o samostatný hlboký kočík na vysokom podvozku, ktorý nie je možné zmeniť na športový, a ktorý časom vymeníte za nižšie uvedený typ kočíka. Hlboké kočíky bývajú priestranné, dobre chránia pred vetrom a zimou a mimoriadne dobre sa hodia, čo je pre niektoré bábätká veľmi dôležité. Tieto kočíky bývajú obvykle ťažšie a nie príliš vhodné do terénu. Dieťa má dostatok miesta na ležanie, povystieranie sa a spinkanie a to všetko tvárou k svojej mamičke.

Keďže tento typ kočíka vám postačí len na prvých 6-12 mesiacov (čo záleží na temperamente a pohyblivosti dieťaťa), môže znamenať vyššiu investíciu a všeobecne sa pokladajú za najdrahší typ prepravy vášho bábätka.



- Veľký, mohutný podvozok a plnený matrac zabezpečia veľmi pohodlnú jazdu pre vaše bábätko.
- Lahko sa tlačia a zväčša sú odpružené, čím ponúkajú jemné pohodžovanie.
- Dieťa je dobre chránené vo vnútri hlbkej a pevnej vaničky.



- Drahá kúpa, keďže ho čoskoro vymeníte za športovejší a variabilnejší typ kočíka.
- Je veľký a ťažko sa prepravuje v aute.
- Nie je veľmi vhodný do mestskej dopravy, keďže je ťažký a zle sa s ním manipuluje smerom nahor a nadol, po schodoch a nie vždy sa vám s ním podarí prejsť cez dvere obchodu či nastúpiť do výfahu.

## B. KOMBINOVANÉ KOČÍKY

Kombinované kočíky obsahujú viacej variant alebo typov kočíkov v jednom, takže môžu slúžiť dieťaťu od narodenia až dovtedy, keď ho prestane potrebovať.



Väčšinou je základom kočík, ktorý ponúka polohu v ľahu – hlboký kočík, na ktorý sa nasadí redukcia alebo veľká a prenosná vkladacia taška, ktorá môže slúžiť aj ako zimný fusak. Ale aj športový variant, ktorý možno prestavať, keď už začne dieťa sedieť. Samozrejme by ale nemali chýbať integrované 5-bodové bezpečnostné pásy. Počítajte s tým, že takýto typ kočíka môže byť drahší než samostatné, ale v konečnom dôsledku sa viac oplatí. Takže ak sa vám podarí vybrať naozaj kvalitný a účelný „kus“, môže vám poslúžiť aj na celú materskú dovolenku (v našich podmienkach to znamená do 3 rokov veku dieťaťa).

Poznáme:

### • dvojkombinácie alebo 2 v 1

Zahŕňa sklápací podvozok so stálym nákupným košíkom a sedadlo so strieškou.

Je vhodný pre novorodencov až pre deti do 3 rokov.

### • trojkombinácie alebo 3 v 1

Zahŕňa: podvozok (kolesá nasadené v konštrukcii, ktoré sa dajú rozkladať, ako aj nákupný košík), hlboký kočík (samostatná prenosná vanička, ktorá je vystlaná matracom a upína sa na podvozok, strieška), samostatná zostava – športový kočík (samostatné polohovateľné sedadlo, ktoré je možné umiestniť tvárou k matke alebo opačne).



- Dieťa môže ležať tvárou k vám, ak vám to tak vyhovuje viac ako opačná poloha.
- Zostava hlbokého kočíka predstavuje veľmi pohodlné ležanie pre bábätko
- Využitelný je počas dňa na zdriemnutie, alebo aj na spánok v noci (obmedzene podľa konkrétneho modelu).



- Podobne ako s hlbokým kočíkom, dieťa z neho rýchlo vyrastie a možno sa budete znova rozhodovať kúpiť napr. odľahčenú buginu či golfové palice, keď dieťa trochu porastie.
- Robustný a ťažký.
- S veľkými kolesami je ťažšie manévrovanie po vydláždených uliciach mesta alebo nákupných centrách, ako s otočnými malými kolieskami.
- Veľkosť hlbkej časti kočíka môže byť vzhľadom na ďalšie kombinácie obmedzená.

## G. ŠPORTOVÉ KOČÍKY, BUGINY

Športový kočík je jedna z variant, ktorá prichádza do úvahy po odložení hlbokého kočíka. Je trochu pevnejší a priestrannejší ako golfové palice, no na uskladnenie je menej praktický. Zahŕňame sem športové kočíky, buginy, trojkolky aj golfové palice.



Je vhodný pre deti od 6 mesiacov, ale rozhodujúce sú aj faktory ako samostatné sedenie dieťaťa a ročné obdobie, v ktorom chcete kočík vymeniť. Tento typ je totiž vhodný až keď dieťa samostatne sedí, no v zimnom období by mohlo byť polročnému dojčatú v športovom kočíku zima.

Novšie modely sú vhodné aj od narodenia, pretože majú polohovanie až do polohy ležmo a vhodné príslušenstvo.

Tento kočík už nemusí spĺňať podmienku hľadania, aj keď by to určite vaše dieťa patrične ocenilo. Dôležitejšie je jednoduché ovládanie s ohľadom na terén. Snažte sa zvoliť čo najľahšiu variantu a dbajte na to, aby bol kočík priestranný, pretože ho budete používať zhruba do troch rokov veku dieťaťa. No a vtedy vám už menej priestranný kočík nemusí veľkostatne stačiť. Pred kúpou sa oplatí zistiť, či je polohovateľná chrbtová opierka, ako aj opierka nôh. Vyhodno je aj prekládateľná rukoväť pretože malé dieťa vás má rado na očiach a ako rastie, uprednostňuje výhľad okolo seba. Športový kočík je skladateľný, kolieska sú väčšinou otočné s možnosťou zablokovania.



- Sklápanie chrbtovej opierky do vodorovnej polohy u niektorých modelov športových kočíkov poskytuje pohodlie aj novorodencovi.
- Je ekonomicky výhodnejší oproti travel systémom a kombináciám.
- Ľahučký, kompaktný a dobre uskladniteľný, ako aj vhodný na prenášanie v aute a iných dopravných prostriedkoch.
- Ľahko manipulovateľný vďaka otočným kolieskam a výborný na prekonávanie prekážok typu – výťah, schody, eskalátor zvládnete bez problémov.
- Sú ideálne na nákupy, cestovanie, na dovolenky.



- Je robustnejší ako golfové palice.
- Nie je až tak pohodlný na prechádzky ako iné, menej kompaktné typy.

## D. TROJKOLKY



Okrem klasickej štvorkolky si už dnes môžete vybrať aj ďalší športový typ – trojkolku. Trojkolky sú veľmi populárnymi a štýlovými kočikmi, ktoré vám svojimi tromi veľkými kolesami zabezpečia pohodlnú jazdu a vaše dieťa nepocíti každý hrbolček na ceste.

Tieto kočiky boli pôvodne navrhnuté na športovanie s bábätkami, konkrétne na jazdu na kolieskových korčuliach, takže ich ovládanie v teréne môže byť rozdielne obťažné. Niektoré trojkolky sú menej stabilné ako tradičné štvorkolky – športové kočiky, záleží na rozptáí koliesok a ak sú ďaleko od seba, môže sa stať, že nie vždy prejdeté dverami. Schádzateľnosť chodníkov, či schodov môže byť tiež problematickejšie, ako aj jazda na eskalátore. Trojkolky sú charakteristické svojimi veľkými nafukovacími kolesami, zväčša hliníkovou konštrukciou a sedačkou otočenou v smere jazdy. Kolesá sú väčšinou ľahko odnímateľné. Môžu byť trochu ťažšie a nevhodné na nadvihovanie a skladanie v porovnaní s niektorými buginami a možno aj trochu drahé na to, že spĺňajú funkciu už druhého kočika v poradi.

Trojky, sú stále viac populárne medzi mamičkami. Sú vhodné na prechádzky v lese, do horského terénu, ale aj v meste. Perfektné si poradia na pieskovom teréne, na štrku či blate, ale aj na tráve. Množstvo modelov je vhodných od narodenia do 3 rokov. Keďže sú tieto kočiky veľmi esteticky navrhované spĺňajú aj podmienku, že s ním budete s radosťou vozit vaše dieťa. Takže ak spĺňa aj všetky technické predpoklady, neváhajte a kupte!



- Perfektné na prechádzky v teréne a v prírode.
- Dostanete sa s nimi tam, kde s bežným kočikom neprejdete: napr. pláže, ale aj zablatené pola.
- Samostatné predné koleso neuveriteľne napomáha k jednoduché jazde kočikom.



- Trojkolky do každého terénu sú väčšinou drahšia záležitosť.
- Niektoré modely sú veľmi široké a znemožňujú prístup do malých obchodíkov.
- Pneumatiky môžu dostať defekt, takže potrebujete potrebné náčinie a patričnú zručnosť.

## E. TRAVEL SYSTÉMY



Časy, keď sa vyberal kočik iba podľa farby, sú dávno preč. Dnes máme v ponuke varianty, o akých by sa nám pred časom ani len nesnívalo. Môžete si totiž vybrať ľubovoľný podvozok a naň zvlášť ľubovoľnú vaničku. Podvozok je na výber mnoho – od ľahkých golfových až po ťažšie športové. Sú medzi nimi trojkolky, štvorkolky ale aj šesťkoly. Na tento variabilný podvozok si dokúpite kompatibilnú autosedačku, hlbokú vaničku, či športovú sedačku.

Takže, čo sú to vlastne travel systémy? Je to kočik poskladaný z rôznych samostatných komponentov, ktoré si zvlášť nakúpite podľa vašich potrieb. Sú to tieto:

skladací podvozok s nákupným košíkom, polohovateľná sedačka alebo vanička, ktorá sa nasádza na daný podvozok, autosedačka pre najmenšie detičky, ktorú viete prenášať v ruke a použiť tak v aute ako aj na danom podvozku.

S travel systémami sa v dnešnej dobe stretne už skoro u všetkých výrobcov. Sú výhodné na cestovanie, keďže dieťa môže nerušene spinkať vo svojej autosedačke na kočiku a vzápätí ho môžete premiestniť do auta a podvozok zložiť do kufru. Zárazkom sú klipsy, ktorými sa autosedačka a ostatné komponenty pripievajú.

Vo väčšine prípadov sú vhodné od narodenia. Pri obstarávaní si zväzť váhu kočika, prenosnosť, ľahkosť manipulácie a cenu.



- Dieťa môžete prenášať z auta do kočika bez toho, aby ste ho budili.
- Výhodná kúpa autosedačky, kočika a športového kočika v jednom.
- Dieťa bude tvárou k vám, keď bude umiestnené v autosedačke.
- Kúpa travel systému nie je lacná záležitosť, ale s ohľadom na variabilnosť použitia je cena podstatne nižšia, akoby ste kupovali všetky komponenty zvlášť.



- Keď vaše dieťa podrastie, budete si musieť zaobstaráť novú autosedačku, pravdepodobne keď dieťa dosiahne hmotnosť 10-13 kg.
- Niektoré modely nie sú veľmi jednoducho riešené a umiestnenie autosedačky do podvozku môže byť problematické – skúšajte pred kúpu.

**Upozornenie:** Je dôležité si zapamätať, že by ste nemali nechávať novorodenca príliš dlho v autosedačke. Novorodenec by mal ležať vo vodorovnej polohe, aby sa vedel riadne hýbať a nafaňovať. Tiež sa ubezpečte, či vyhovuje autosedačka vašmu autu.

## F. GOLFOVÉ PALICE



„Golfáče“ ako ich slangovo nazývame sú ďalšou obdobou športového kočika a tvoria veľmi populárnu skupinu. V zloženom stave pripomínajú poskladaný dáždzník, či golfové palice – preto ten názov. Sú veľmi praktické do mesta, ľahko ovládateľné, uskladiteľné a pomerne lacné. Najväčším plusom je asi kompaktnosť a váha, preto treba dbať na kvalitu, keďže takýto kočik budete skladáť a rozkladať pomerne často. V teréne sú dosť neobratné, dlhá cesta býva komplikovaná a nepohodlná. Ak by ste predsa len potrebovali pohodlnejšiu jazdu, zaobstarajte si golfový kočik s mäkkými odpruženými kolieskami. Pri golfových paliciach sú samozrejmosťou otočné kolieska, s možnosťou zablokovania. V ponuke sú golfáče so strieškou, aj bez, s pulítkom pre dieťa aj pre mamičku, s nákupným košíkom. Takže trh vám ponúka základné modely až luxusné prevedenia, kde sa kočik skladá a rozkladá jedným ťahom a stojí samostatne aj v zloženom stave. V každom prípade nie sú navrhované na nosenie ťažkých nákladov, nakoľko môžu prevrhnuť kočik s dieťaťom alebo aj poškodiť celý kočik, preto v každom prípade dodržujte predpísanú nosnosť nákupu.

Vhodné sú už od 6-8 mesiacov, no niektoré modely využijete aj pre ešte nesediace

dieťa, no vtedy je nutné, aby sa chrbtová opierka dala sklopíť do roviny, ako aj opierka nôh. V niektorých prípadoch viete primontovať aj hlbokú vaničku aj autosedačku, čo slúži k viacúčelnosti.



- Lahko zložitelná a rozložiteľná – väčšinou jednou rukou.
- Menšie ako bugina a ľahšie sa s nimi manipuluje v rovnom teréne.
- Cenovo dostupné.



- Odpruženie kolies môže byť nedostatočné, čo spôsobuje menej príjemnú jazdu ako napr. v športovom kočíku.
- Nákupný košík je poväčšine malý a nevhodný na veľké nákupy.
- Základné typy golfových palíc majú mnohé nedostatky – napr. neareťované kolieska.

**Upozornenie:** Pred kúpou si vyskúšajte všetky funkcie kočíka. Niektoré golfové palice môžu byť dosť neobratne zložitelné. Skontrolujte, či sa vám kočík zmestí do kufra auta, či prejde cez dvere, atď.

## G. VIACMIESTNE KOČÍKY



Ak čakáte väčší prírastok do rodiny a vaša rodina sa rozrastie o viac ako jedného člena, presne pre vás sú určené takéto kočíky. Ak máte dvojčičky, takýto kočík je pre vás nevyhnutný. Ale ak máte dve detičky s malinkým vekovým rozdielom a staršie dieťa ešte stále potrebuje vozenie, určite je to perfektná vymoženosť aj pre vás.

Tieto kočíky sa vyznačujú svojou veľkosťou, ako aj váhou, s čím je spojená aj nevýhoda horšieho manévrovania.

Viacmiestne kočíky sú zstrojené pre dve deti, prípadne tri... a na trhu sú v rôznych prevedeniach: tandemové JEDNO za DRUHÝM, tandemové JEDNO oproti DRUHÉMU, VEDĽA SEBA SPOJENÉ dva kočíky, VEDĽA SEBA v jednom veľkom kočíku.

Ako nákupná pomôcka by vám malo slúžiť uvedenie si, v akých polohách chcete mať svoje deti usadené – vedľa seba, či oproti sebe. Dosť dôležitú rolu tu hrá vekový rozdiel detí. Ak je malý alebo žiadny, odporúčame kočík pre dvojčičky. Čím sa vekový rozdiel zväčšuje, tým viac sa odporúčajú tandemy. No žiadne striktné pravidlo neexistuje. Je tu ešte jedna možnosť – ak je vekový rozdiel dosť veľký a staršie dieťa sa rado prejde, stavte na jednomiestny kočík pre mladšie bábätko a pre staršie si zabezpečte „skejtik“ alebo tzv. Kiddy Board (Buggy Board).

Poznáme 3 typy viacmiestnych kočíkov:

### Kočičky pre dvojčičky

Ideálne sú prevedenia, kde sú detičky umiestnené VEDĽA SEBA, ale pravdaže vhodné aj pre deti rôzneho veku. Tieto kočíky majú zväčša polohovanie chrbtovej opierky do viacerých polôh.



- Vaše deti môžu sedieť vedľa seba a vyhnete sa tak zbytočným hádkam, ktoré dieťa bude sedieť vpredu.
- V ponuke je veľa rôznych modelov, zahŕňajúc aj odľahčené verzie, ako aj trojkolové verzie do terénu.
- Vo všeobecnosti sú kočíky pre dvojčičky – vedľa seba ľahšie ako tandemové a stabilnejšie.

- Veľa krát sú dostupné vo verzii golfových palíc, čo je výhodné pri skladovaní, cestovaní



- Môžu znamenať ťažkosti pri prechádzaní úzkymi dverami, ako aj obťažnejšie manévrovanie s kočíkom po uliciach
- Sedadlá môžu byť úzke, hlavne pre veľké bábätká, alebo staršie batolátá.

### Tandemové kočíky

Sú vhodné pre deti rôznych vekových kategórií. Deti sú TVÁROU K SEBE alebo ZA SEBOU a nastavovanie sedadiel majú nezávislé. V zostave ZA SEBOU má iba zadné sedadlo plne polohovateľnú a vystlanú opierku a je určené pre novorodenca, či mladšie dieťa. Druhé predné sedadlo je väčšinou určené pre dieťa od 3 do 5 rokov. Niektoré modely majú dokonca autosedačky vhodné na nasadenie do konštrukcie kočíka, na trhu sa objavili aj trojkolové verzie.



- Ľahšie zdoľáva prekážky ako sú úzke dvere.
- Tandemové kočíky predstavujú menší kontakt medzi deťmi, čím staršie dieťa má menej možností rušiť mladšie bábätko.
- Sedadlá sú poväčšine širšie ako tie v kočíkoch pre dvojčičky.
- Nezávislé polohovanie sedadiel.



- Menej stabilné kočíky ako pre dvojčičky, hlavne keď je vpredu umiestnené staršie dieťa.
- Ťažké na váhu a obťažné na manévrovanie.
- Masívny aj v zloženom stave.

**Tip pre rodičov:** Odmerajte si starostlivo šírku vašich dverí, ako aj dverí, ktorými budete každý deň prechádzať (vchodové, či výtahové dvere) pred kúpou.

### Kočičky pre trojičky a viac...

V poslednom čase sa môžeme stretnúť aj s trojmiestnymi kočíkmi. Sú síce ťažšie dostupné, ale s nárastom mnohoročného pôrodu, trojmiestne kočíky obohacujú ponuku kočíkov. Na trhu ich nájdete, ale počet výrobcov je značne obmedzený, ktorý sa venujú aj takýmto multi kočíkom.

Väčšinou sa ich nosnosť pohybuje do 50 kg a použiteľnosť do 4 rokov veku detičiek.

Niektoré sa dajú dokonca pripájať a môžete si tak pospájať vlastný multi kočík. No pri pohľade na nasledovné modely si môžete zaobstarať aj malé jasičky.



## KRITÉRIÁ PRE VÝBER SPRÁVNEHO KOČIKA

Pri výbere kočíka by sme nemali zabúdať ani na tú správnu voľbu z technického hľadiska, preto vám zhrnieme najdôležitejšie kritériá, ktoré by kvalitný kočík mal mať. Rôzne modely kočíkov majú rozdielne dizajnové prvky, ale niektoré parametre sú rovnaké pre všetky. V konečnom dôsledku je na vás, ktoré z nasledovných parametrov, či vlastností sú pre vás dôležité. Takže, všimajte si nižšie uvedené detaily.

### PARAMETRE

#### Kolesá a podvozok

Výber kolies závisí od toho, kam sa chystáte s kočíkom chodiť. Budete chodiť na krátke prechádzky po obchodných centrách, po asfalte? Alebo po dlažbe, parkoch, lesných cestách? Prípadne do drsnejšieho horského terénu? Prvý variant zvládnete s tvrdými a malými golfovými kolieskami. Menšie pevné kolesá, úzke a prípadne otočné, sú vhodné do mesta na rovné a pevné upravené povrchy. Na druhý sú vhodnejšie väčšie kolesá s odpružením a na tretí sú vhodné veľké nafukovacie kolesá. Veľké nafukovacie kolesá sú skôr vhodné do prírody, ale aj do snehu. Masívne terénne kolesá sú teda univerzálnejšie a možno praktickejšie, ak nám vyhovuje ich veľkosť. Kočík s otočnými kolieskami sa lepšie ovláda a je výhodou, keď sa dajú kolesá aj zarezarovať.

Ak ste sa rozhodli pre masívne kolesá a jazdíte autom, určite skontrolujte, či sa vám takýto kočík zmestí do kufru vášho auta! V prípade počtu kolies je ťažko radíť. Niektorí nedá dopustiť na módné trojkolky, niekomu sa zdajú byť v zákrutách nestabilné. Pomôže vám skúšobná jazda. Podvozok väčšinou súvisí s kolieskami a pri výbere podvozku budete musieť tiež zväziť hlavne terén, v ktorom sa budete s kočíkom pohybovať. Ak potrebujete aj funkciu hodiaja – s pevným podvozkom vám to nepôjde. No ak je kočík príliš odpružený, do veľmi rázvitého terénu sa neodporúčajú. Výška podvozku by mala byť pohodlná obsluhujúcej osobe, len pri príliš vysokom podvozku treba dávať väčší pozor na prípadný pád dieťaťa z kočíka. Nižšie kočíky sú aj stabilnejšie a vhodnejšie do terénu.

#### Hodnanie-odpruženie

Ak ste si istí, že túto funkciu budete určite potrebovať, vyskúšajte si kočík. Vaše dieťa určite nebude proti tejto vymoženosti.

#### Brzdy

Patrí medzi veľmi dôležitú súčasť kočíka. Môžu byť nezávislé na každom kolese, alebo spojené na celej náprave. Praktickejšie je, keď sú brzdené obe nápravy a to hlavne v prípade, ak sa rukoväť dá prehadzovať. Niektoré kočíky, hlavne trojkolky, sa môžu pyšiť brzdamí na rukoväti, čo by ste si nevedeli vynachvívať pri korčuľovaní, alebo pri schádzaní z kopca. V každom prípade musia byť funkčné a spoľahlivo rýchle. Otestujte ich na rôznych povrchoch a terénoch – niektoré dobré predajne túto skúšku rôznych povrchov umožňujú

#### Rukoväť

Je veľmi dôležitou časťou kočíka. Odporúčame už v obchode vyskúšať, či vám rukoväť výškovo sadne – hlavne nadpriemerne vysokým, či malinkým rodičom. Takýto omyl by mohol veľmi neprijemným vychádzky hlavne vám. Ak sa rukoväť dá prehadzovať, vyskúšajte si ju na oboch stranách a otestujte aj náročnosť prehadzovania. Všimnite si aj mechanizmus prehadzovania. Takáto rukoväť je skvelá z toho dôvodu, že vás dieťa môže vidieť pri vození, alebo naopak – môže si prezerať svet okolo seba v smere jazdy. Otestujte aj materiál na rukoväti, aby vám bol príjemný. V prípade golfových palíc sa stretávame s rozdelenou rukoväťou. A v poslednom čase sa za štandard považuje aj polohovateľnosť rukoväte. Dôležité je, že keď si už vyberiete svoju „rukoväť“ snažte sa ju čo najmenej zaťažovať nákladmi, taškami, pretože môže spôsobiť preváženie kočíka, aj keď máte dieťa v kočíku. V niektorých prípadoch môže napomôcť k deformácii aj iných častí kočíka.

#### Strieška

Striešku treba vybrať takú, aby zatienila to čo má – dieťa pred slniečkom a takú, aby sa dala jednoducho sklopiť. Nemali by ste ani túto časť kočíka podceňovať, prípadne ju nahradiť, alebo doplniť slnečníkom.

#### Polohovanie chrbtovej opierky

Pri prechode z hlbokého kočíka na športový sa stretnete aj s touto funkciou, preto na ňu nezabúdajte už pri kúpe. Ak kočík nemá polohovateľnú opierku a opierka je



vo vodorovnej polohe, tento kočík nie je vhodný pre ešte nesediace dieťa. Ak je situácia opačná a opierka je nepolohovateľná, ale v kolmej polohe, nie je vhodná pre zvieradla, akým nežijete sedieť. Aj keď aj staršie dieťa si na prechádzke rado zdriemne, a preto je to veľká výhoda. V sede by bol spánok pre vaše dieťa veľmi nepohodlný. Rovnako dôležitá je aj opierka nôh – dĺžka a polohovanie. Ak je príliš krátka, tak budú dieťaťu nožičky nepríjemne previsať. No rovnako nepríjemná môže byť aj absencia opierky na nohy.

#### Pásy

Väčšina modelov je vybavená upínajúcimi popruhmi, ktoré sú integrované. Poznáme troj bodové, päť bodové. Sediace dieťa by malo byť pripútané popruhmi, aby nevypadlo – či už pri jazde, alebo pri detskej hre. Správne by mali bezpečnostné pásy viesť cez plecia, okolo pásu a medzi nožičky. Ak nemáte integrované bezpečnostné pásy vo vašom vysnavanom kočíku, nezužívajte. Môžete si ich osobitne dokúpiť, v každom prípade otestujte pevnosť popruhov a pracky.

#### Nákupný košík

Košík pod kočíkom by mal spĺňať určité parametre: mal by byť dobre prístupný, dostatočne veľký, pevný a dobre pripievnený. Väčšinou sa predpokladá, že v ňom budete prevažne nakúpy, určite sa nevyhnete ani noseniu veľa pre dieťa, hraček. Vždy dodržiavajte nosnosť košíka, ktorú uvádza výrobca. Prekročenie tejto nosnosti môže vážne poškodiť kočík a jeho stabilitu.

#### Celkové rozmery kočíka

Zmerajte si rozmery vášho „kočíkového favorita“ v obchode a porovnajte s rozmermi výťahu, ak ho používate a inými nástražnými predmetmi, či priestormi. Väčšina kočíkov má v dnešnej dobe sklápacia rukoväť, čo umožňuje čiastočnú kompaktnosť kočíka. Ale pozor v tomto prípade aj 2 cm môžu znamenať veľa.

#### Hmotnosť

Hmotnosť kočíka ovplyvňujú najmä použité materiály konštrukcie a preto poznáme ťežšie a hliníkové konštrukcie. Hmotnosť kočíka vám veľa krát môže robiť starosť, preto sa zamerajte skôr na odľahčenú hliníkovú. Je vám jedno koľko bude váš kočík vážiť? Popremýšľajte, či sa s ním budete každý deň nataľovať z chodidla, či do MHD. Takže váha vám môže tiež pomôcť pri rozhodovaní. Ale pozor, zamyslite sa koľko váží kočík prázdny a koľko bude vážiť s vašim prirábaným bábätkom.

## VLASTNOSTI

### Uskladniteľnosť

Už pred kúpou sa zamyslite a ešte v obchode si dajte demonštrovať kočík ako sa skladá, rozkladá a či vám tento spôsob a systém vyhovuje. Zistíte tak aj to, či sa zmestí do auta a či je toho schopná jedna osoba, a naložiť ho tam. Musíte si rozmyslieť, kde budete kočík skladovať, či ho budete prevážať v aute a nehanbite sa vyskúšať si to pred kúpou.

### Údržba

Pri kúpe kočíka si dobre všimnite jeho poťah. Nemáme na mysli len jeho krásnu farbu a rozkošný detský motív, ale overte si, či je kočík umývateľný, či sa dá všetko vyrobené z látky bez problémov vyprať a vyčistiť. Zistíte, akým spôsobom sa dá dať poťah dele a opraviť v práčke.

### Príslušenstvo, doplnky

Ceny kočíkov sú rôzne, niekedy sa ale cena zvyšuje aj vďaka bohatejšej výbave. Pri niektorých modeloch je samozrejmosťou, že máte vo výbave hlbokú vaničku, prenosnú tašku, autosedačku, čo podstatne zvyšuje celkovú cenu. Rovnako by mohla byť vo výbave aj pláštenka, sieťka proti hmyzu, taška na rukoväť, slnečník. Okrem toho si môžete zaobstaráť aj iné doplnky, ako: hrkálky, hračky, držiak na fľašu, pultík pre dieťa, či mamičku.

### Cena

Cenová hladina kočíkov veľmi rozdielna, preto si treba zvážiť, akú hodnotu zvládne vaša peňaženka. Lacná kúpa väčšinou odráža kvalitu a poväčšine sa záruky nedočkáte (second hand predaj).

### Farba

V dnešnej dobe si môžete vybrať z neuveriteľného množstva farebných kombinácií a materiálov. Skúste zvážiť praktickosť farby aj materiálu podľa predpokladaného terénu používania kočíka. Výber farby by sme ale tiež nemali podceňovať pretože spolu s odolnosťou poťahu a hrúbkou na namáhaných častiach kočíka sa podieľajú na údržbe kočíka.



### Záruka

Informujte sa aj na reklamáciu a jej spôsob a podmienky. Môžete kočík reklamovať u predajcu, výrobcu. Môžu sa stať aj nepríjemnosti, že budete musieť reklamáciu vybavovať vo vzdialenej pobočke a cestovať, či využiť poštu. V tomto prípade ale musíte rátať aj s tým, že budete niekoľko, minimálne 30 dní – podľa osobitných predpisov, bez kočíka. Ideálny je predajca, ktorý vám počas vybavovania reklamácie poskytne náhradný kočík. Najlepšia možnosť je výber kvalitného a bezproblémového kočíka, aj keď to sa nedá nikdy dopredu odhadnúť a tak treba dbať aj na podmienky reklamácie.

### Funkčnosť, stabilita

Vysoká cena kočíka nezaručuje jeho kvalitu, takže sa nenechajte zmiasť a vyskúšajte jej brzdy. Tie by sa mali dať zľahka ovládať. Ak sú plastové väčšinou majú nižšiu životnosť. Dôležité je vyskúšanie húpania, ako aj zatáčania a schádzanie z chodníka, či výstup na chodník. Skontrolujte všetky časti, či je kočík ľahko rozobrateľný, ale aj naspäť či sa dá ľahko poskladať.

## VŠEOBECNÉ RADY A UPOZORNENIA

### VŽDY

- Vždy si pozorne prečítajte inštrukcie a oboznámte sa so všetkými pohyblivými časťami kočíka pred tým, ako začnete kočík používať po prvý krát.
- Každému, kto bude používať kočík a kto s ním nebol oboznámený ukážte, ako sa skladá a rozkladá, ako sa narába z brzdami a uzamykacími mechanizmami.
- Vždy skontrolujte uzamykacie mechanizmy a ich bezpečné uzamknutie, keď rozložíte kočík. Nezapadnite uzamknúť všetky uzamykacie mechanizmy, keď budete používať kočík. Nezapadnite odomknúť všetky poistky pred skladaním do kompaktnejšej verzie.
- Vždy zabezpečte vaše dieťa v kočíku 5-bodovým bezpečnostným pásmom.
- Pri každom zastavení použite brzdy – aj keď stojíte na rovnom teréne.

### NIKY

- Neupravujte pozíciu sedadla, keď dieťa sedí v kočíku.
- Nenechávajte dieťa v kočíku bez dozoru.
- Neprevážajte viac ako jedno dieťa v jednom kočíku, ak na to nie je špeciálne navrhnutý.
- Nevešajte nákupné tašky alebo iné ťažké predmety na rukoväť, nakoľko sa môže kočík prevrhnúť.
- Nepoužívajte PVC pláštenku v interiéri ani na ostrom slnku.

# Změna péče o děti!



**MAT**  
PR-605: 50x70x2 cm  
PR-606: 80x70x2 cm



**ARENA**  
PR-607: 50x70x9 cm  
PR-608: 50x80x9 cm



**DINO**  
PR-601: 50x70x9 cm  
PR-602: 50x70x9 cm  
PR-603: 50x80x9 cm



## ARENA • DINO • CLICK • DINO • MAT

Bez škodlivých chemikálií. Speciálně tvarované bočnice chrání děti před pádem z přebalovací podložky. V nabídce jsou měkké podložky i podložky s pevnou výztuhou.

[www.berber.pl](http://www.berber.pl)



[www.bobafamily.com](http://www.bobafamily.com)



# ŽIVOT



# MACLAREN



[www.worldofmaclaren.com](http://www.worldofmaclaren.com)

# ODRÁŽADLÁ

# YBIKE



Vyrobený v spolupráci s pediatriami, zameraný na rozvoj motoriky a rovnováhy.

Zdvojené zadné väčšie kolesá sú vhodné na bezpečnejšiu jazdu aj na tráve aj na nerovnom povrchu.



## PEWI

Odrážadlo YBIKE PEWI je milým spoločníkom vášho dieťaťa a doprevádza ho bezpečným spôsobom pri jeho prvých krokoch.

Je určené pre deti vo veku od 9 mesiacov až do 2 rokov.

Pri konštrukcii odrážadla sa kládol veľký dôraz na bezpečnosť dieťaťa, a preto sú všetky tvary zaoblené.

# junior LAKEN

## veľký výber barev, designů, veľkosti a tvarů





# bopita<sup>®</sup>

nábytek  
pouze pro děti!



# baby bag

Darčková taška  
pre mamičky  
vo vybraných  
pôrodniciach  
v Čechách a na  
Slovensku.



Súčasťou  
BABYBAG-u  
je kniha  
„Od narodenia  
po 1. rok“

**Témy**, ktorým sa kniha venuje:

- Pôrod a šestonedelie
- Novorodenec, prvé dni života dieťaťa
- Základné právne rady (matrika, poistenie)
- Výbavička, čo budete kedy potrebovať
- Dojčenie – prirodzený základ zdravia
- Keď sa dojčiť nedarí
- Hygiena a zdravie
- Rastové tabuľky
- Psychomotorický vývoj dieťaťa
- Príkrmy a stravovanie
- Najčastejšie zdravotné problémy
- Očkovací kalendár



**mama a ja** baby bag **máma a ja**  
production

Knihu kúpite aj na [www.mamaaja.cz](http://www.mamaaja.cz) a [www.mamaaja.sk](http://www.mamaaja.sk)

## Máma a ja RODINNÝ ČASOPIS Máma a ja

Aktuálné informácie  
kontrolované detskými lekármi.

Kvalitné a zaujímavé články  
na témy, o ktorých rozprávate.

- TĚHOTENSTVÍ • KOJENÍ • VÝCHOVA
- ZDRAVÍ • DVOJČATA • RECEPTY

- PŮROD • DOJČENIE • VÝŽIVA
- VZŤAHY • PRÍBEHY • PRE OTECKOV



tel.: +420 241 401 349 • [predplatne@mamaaja.cz](mailto:predplatne@mamaaja.cz)  
[www.mamaaja.cz](http://www.mamaaja.cz)

tel.: +421 2 4342 6266 • [predplatne@mamaaja.sk](mailto:predplatne@mamaaja.sk)  
[www.mamaaja.sk](http://www.mamaaja.sk)

# REBELKA MÁ BÁBÄTKO

Krásnej Terezke z filmu Filipa Renča Rebelové sa narodilo vo februári 2013 miminko. Predstaviiteľka Terezky Zuzana Norisová nám odpovedala na niekoľko otázok.

## Kto je Váš partner?

Môj partner je Ondrej Kovač, moja láska od puberty, ešte zo školských čias.

## Zostanete na Slovensku?

To neviem, zatiaľ sme tu a vyzerá to, že pár rokov tu budeme, s tým že budem cestovať do Čiech dohrávať predstavenia a niečo točiť. Teraz mi ponúkli hrať v jednom seriáli a filme. Ale uvidíme, čo z toho vezmeme kvôli malej Julinke.

## Máte nachystané bábätko?

To je jeden z dôvodov, prečo chceme byť aspoň pár rokov tu. Starí rodičia sú natešení, že majú ďalšie vnúča a radi sa s nimi stretávajú. Sme obaja herci, čiže keď budeme po večeroch hrať, uvítame tiež ich pomoc.

## Koľko budete mať detí?

To naozaj neviem, ale jedno ešte určite chceme a potom sa uvidí, či aj tretie.

## Máte už veci, kočík, výbavičku?

Kočík máme úžasný – Concord Neo v krásnej červenej farbe. Je nielen krásny, ale úžasne funkčný. Má jednoduché ovládanie, zmestí sa do „pidi“ výfahu a zvláda aj trochu trackovitejšie podmienky. Vecičky sme pokúpili, všetky možné eko plienky, oblečká, veľa nám aj zapožičali rodina a kamošky a veľa krásnych vecičiek sme dostali, hlavne z Anglicka od priateľovej sestry. Naš bytík, do ktorého sme sa na čas presťahovali je menší, tak máme menšiu postieľku, vyklápací parádny prebaľovací pult a všetko veľmi skladné, aby sme sa pomestili.

## Budete stavať dom?

To by sme naozaj chceli ale nechceme nič zakríknuť, ale jeden nádherný pozemok hneď pri Bratislave s neskutočným nabíjajúcim výhľadom sa nám črtá. Ak to výjde, budeme naozaj šťastní.

## Chcete ísť hneď do práce?

To určite nie. Najskôr v lete budeme hrať s Ondrikom na letných Shakespearových slávnostiach, takže oceníme pomoc bábäčiek a potom možno ja jeseň prijmem ponuku zahrať si v jednom českom seriáli. Ide o menšiu rolu, tak to pôjde. No a od jesene budem hrať občas v divadle v Prahe, na čo sa veľmi teším, lebo mi kolegovia, kamošky a celá kúzelná Praha chýba.

## Pomáha Vám doma partner s prebaľovaním a vôbec s dieťaťom?


No jasne, veľmi. Mám oslabené ruky, takže on je nosič a ja catering a parádne aj prebaľuje a pomáha naozaj zo všetkým. Neskúša žiadnu hru, iba má večer predstavenia, takže trávime veľa času spolu. Čo je úžasné. Sme šťastní, že to takto vychádza. Ani jeden by sme nechceli, aby sme prišli o prekrásne chvíle s dieťaťom, hlavne v prvých troch rokoch, kedy je dôležité, aby si užilo ako mamu tak aj ocka.



# AeroSleep®



## UNIKÁTNÍ OCHRANA DĚTSKÉ MATRACE



AeroSleep Baby Original je chránič matrace, který chrání vaše dítě během spánku.

Chránič matrace AeroSleep Baby Original má prostorovou (3D) konstrukci ve tvaru medové plástve, která obsahuje 95 % volného prostoru. Tímto prostorem volně proudí vzduch.

Díky maximální prodyšnosti AeroSleep pomáhá snižovat následující rizika, kterým je spící dítě vystaveno:

**Zadušení:** Vždy ukládejte vaše dítě ke spánku na záda. I když se dítě ve spánku přetočí na břicho, bude stále schopno volně dýchat. Riziko zadušení je podstatně sníženo.

**Opakované vdechování CO<sub>2</sub>:** Vzdušná struktura optimálně odvádí vydechaný vzduch (CO<sub>2</sub>) a dodává čerstvý okolní vzduch.

**Přehřátí:** Nadměrné tělesné teplo je odváděno a současně je dodáván chladnější okolní vzduch. Udržuje tak tělesnou teplotu miminka pod kontrolou a snižuje tak riziko přehřátí a hromadění tepla.

Některé varianty podložek AeroSleep v sobě mají integrovanou ochranu proti proniknutí pohlavních nebo počůrávání do matrace.


Chcete-li maximalizovat prodyšnost celé spací plochy, doporučujeme kombinovat chránič matrace AeroSleep Baby Original s prostěradlem AeroSleep.



BEZPEČNÉ



HYGIENICKÉ



PRAKTICKÉ




# Aero. MOOV<sup>®</sup>

air  
layer™



0  
SKUPINA



AL-O-SA AL-O-ANT AL-O-TU AL-O-FU




1  
SKUPINA



AL-1-SA AL-1-ANT AL-1-TU AL-1-FU




23  
SKUPINA




AL-2-SA AL-2-ANT AL-2-TU AL-2-FU



K  
KOCÁREK



AL-B-SA AL-B-ANT AL-B-TU AL-B-FU



Od AeroSleep

Firma Gro byla založena před 12 lety a v současnosti prodává přes 500 000 Grobagů ročně. Ve Velké Británii a Austrálii je jedničkou na trhu, její produkty se prodávají v mnoha dalších zemích po celém světě.

S nejširší nabídkou togů, velikostí a designů jsme schopni uspokojit všechny potřeby dětí včetně jejich nároků při cestování. Tog je míra tepelného odporu na jednotku plochy, také známé jako tepelná izolance, běžně používané v textilním průmyslu pro označování peřin, spodního prádla apod. Grobagy jsou doporučovány přední nadací na výzkum náhlého úmrtí kojenců ve Velké Británii.

Grobagy jsou známé svojí kvalitou a odolností, snadno se perou, jsou vyrobeny ze 100% bavlny. Za své peníze dostanete vynikající kvalitu.

Po úžasném úspěchu Grobagů přišla firma s řadou novinek, jako je barevný teploměr Gro-Egg měnící barvu podle teploty, zavinovačky Gro a body Gro-Suit vhodné do Grobagů v chladnějších měsících.

## Rady pro bezpečný spánek

### Jak zabránit náhlému úmrtí kojenců

Ukládejte miminka ke spánku na záda do postýlky v pokoji, kde spíte vy.

V ideálním případě používejte spací vak doporučený FSID, nebo zajistěte, aby přikrývka nezakrývala dítěti obličej. Miminko by mělo ležet v dolní části postýlky.

V těhotenství nekuřte, nekuřte ani v místnosti, kde se nachází dítě.

Nespěte s dítětem v posteli, pokud jste požili alkohol, léky nebo jste-li kuřák.

Nespěte s dítětem na gauči nebo v křesle.

Nedovolte, aby se vaše dítě příliš zahřálo, kontrolujte, jestli nemá zakrytou hlavičku.

Rady sestavilo FSID, Sdružení pro výzkum náhlého úmrtí kojenců.



# Proč si vybrat grobag®?

The original

the gro company



fsid  
The cot death charity

FSID doporučuje na spaní pouze Grobag

Patentky pro širou velikost pro malá miminka / pouze 0-6 m/

Milují svůj pokojový teploměr!



Líbí se mi široká škála togů, velikostí a stylů, které jsou k dispozici, takže si můžete vybrat ten správný Grobag pro své miminko

Dvojitá patentky pro bezpečné používání

Speciální zámek zipu zabraňuje dohledání šňůry / zamezí dětem zámek zip rozepnout

Nesopomeňte, že ochrana zipu zabraňuje dohledání šňůry / zabraňuje oděni



BRITISH SAFETY STANDARD  
APPROVED BS 5510:2009

100% bavlna

Zvolte si velikost a tog

0-6 měsíců  
minimální hmotnost dítěte 4 kg

3.5 tog

Nízké teploty  
Pro studené zimní teploty 12–15°C (54–59°F)

6-18 měsíců  
minimální hmotnost dítěte 8,1 kg

2.5 tog

Celoroční  
pro standardní pokojovou teplotu 16–20°C (61–69°F)

18-36 měsíců  
minimální hmotnost dítěte 11,4 kg

1.0 tog

Na léto a pro denní spánek  
teplejší počasí a s teplotou v pokojích 21–23°C (70–73°F)

3-6 let  
minimální výška dítěte 116 cm

0.5 tog

Prázdniny a horké počasí a velmi teplé pokoje s teplotou 24–27°C (75–81°F)

Grobag je maminkami nejoblíbenější spací vak\*\*

\*\* Vnější a vnitřní část je vyrobena ze 100% bavlny, kromě 3,5 tog, který má vnější část ze směsi polyestru a bavlny. \*\* BSB uskutěčnil průzkum v červenci 2011. Zúčastnil se 1007 maminek dětí ve věku od narození do 24 měsíců. † Grobag 0-36 měsíců odpovídá normě BS 5510:2009 pro použití v postýlce nebo kočárku. Grobag od 36 měsíců a všechny Grobaga s funkcemi pro cestování jsou v souladu s BPA kódem 2.2005. †† Teploměr je přibalen ve velikostech 0-6 měsíců a 6-18 měsíců.

# MONZA SPS

SIDE PROTECTION SYSTEM

kategória 1+2+3, 9-36 kg



- poskytujú výnimočnú ochranu a veľmi príjemný dizajn
- integrovaný päťbodový pás s centrálnou prackou
- vysoké boky autosedačky zaručujú bočnú ochranu
- polohovateľná do štyroch polôh
- výškovo nastaviteľná do šiestich polôh

- špeciálny 3D materiál hubovej štruktúry
- komfort počas cestovania a dodatočná ochrana
- ľahká inštalácia v aute pomocou trojbodového pásu
- striekaná konštrukcia
- použitie v smere jazdy

**tummy tub**<sup>®</sup>  
the original

## TummyTub – VEDIERKO NA KÚPANIE

- bezpečné
- odporúčaný pediatriami
- vhodný od narodenia do 12 mesiacov
- možné použiť aj pre staršie deti do 3 rokov
- kúpanie v kýbliku v prirodzenej polohe
- bábätká tak majú pocit istoty a bezpečia
- ako v mamičkinom brušku, zaujmú plodovú polohu
- kúpanie v kýbliku upokojí bábätká
- možné prikúpiť praktický podstavec





# DO RUSKA...

Rodinu fotbalisty Marka Suchého zavály povinnosti do Ruska. Obránce Spartaku Moskva a české reprezentace i jeho manželka Alena si pobyt v Rusku pochvalují. Spokojená je i malá Anička.

## Jak se žije s miminkem v Rusku?

Bydlíme v rodinném baráčku za Moskvou. Do centra města, když nejsou zácpy, to trvá asi půl hodiny. Jelikož v Praze bydlíme v bytě, jsme z baráčku všichni tři i naše malá čivava Nikolka nadšení. Úžasný je ten přímý kontakt s přírodou, který v Praze nemáme. Anička je co nejvíce venku, buďto na naší zahrádce nebo se procházíme všichni mezi domy. Žijí tu spousty rodin s dětmi, lidé jsou zde velmi milí. S ruštinou nemáme žádný problém, takže si i hezky popovídáme a předáme různé dojmy s miminko.

## Potřeby pro miminka?

Co se týká věcí pro miminko, mají tu nádherné oblečení, včetně čepiček a zimních kombinéz. Ty tady mají opravdu takové, jaké jsem v Čechách neviděla, fakt krásna. Je to dané asi tím, že v Rusku je opravdová zima, a tak jsou tu na ni i miminka maximálně připravena. Nepřeborný výběr. Hračky tady mají také pěkné, ale už ne takový výběr jako v Praze. U nás máme více zajímavých hraček pro naše nejmenší. Naše Anička si velmi oblíbila lehátko od Bright Starts, takové růžové a houpačku. Tuto značku tu vůbec nemají, a tak jsme byli nuceni lehátko přivést z domova. Kojenecké potřeby tu vcelku mají. Největší zastoupení má Avent, který také používáme. Horší už je to s kojeneckým mlékem, my používáme Bebu od Nestlé a tu tady vůbec nemají. Tak si jí také vozíme. Mají zde jenom pár věcí od Nutrilonu, ale v žádném případě ne takový výběr jako u nás. Kočárek máme CONCORD NEO. V Rusku tato značka nemá vůbec zastoupení, na prodejních je k nevidění. Kromě toho, že má výborné jízdné vlastnosti a design, sklízí tady obrovský úspěch. Lidé na ulicích i v obchodních centrech nás zastavují a ptají se, kde se dá takový kočárek koupit. Je odlišný od jejich velkých kočárků.

## Jak Anička snáší časté přechody Praha-Moskva?


Anička je moc šikovná. Ráda cestuje, je hodně společenská. Cestování jí problémy vůbec nedělá, buďto spinká a nebo si hraje s hračkami. Jediný menší problém je časový posun, ten je 2 hodiny. Vyřešili jsme to nakonec tak, že jedeme podle českého času, to Aničce vyhovuje nejvíc. Akorát pro tatínka je to trochu horší, ten díky svým tréninkům, musí jet po čase ruském, takže toho moc nenaspí. Ale dokážeme to vždy nějak vymyslet, abychom všichni byli spokojení.

## Manželky fotbalistů?

Nejvíce se kamarádíme a scházíme s brankářem Spartaku. Je to výborný člověk a má skvělou manželku Natašku. Mají dvě děti, holčičku 6 let a chlapečkovi budou dva. I díky dětem jsme si hodně blízko. Jinak hodně Márových spoluhráčů má děti, malinké i starší. Díky tomu je v mužstvu hezká rodinná atmosféra. Sice se moc nestýkáme, ale na fotbalích nebo při nějakých společných akcích je to fajn.

## Zajímavosti?

V Rusku jsou velice populární masáže pro miminka, se kterými jsme se v Čechách zatím ještě tolika nesetkali. Měli jsme tu možnost Aničce masáže nechat udělat a velice se nám to líbilo. Anička z toho byla také nadšená. Je to takové příjemné na uvolnění



a posílení svalstva a celkovou pohodu miminka. Tyto masáže doprovází cvičení na gymbalonu a protahování miminka.

## Chůva, babička, dědeček?

Chůva v Rusku je naprosto samozřejmou věcí, asi byste museli hodně dlouho hledat, abyste našli rodinu, která chůvu nemá. Až nás to s Márou překvapilo, jak to zde funguje. Žena, která pomáhá rodině se péčí o děti se stává její součástí a s rodinou třeba i bydlí nebo dochází na celý den. Nám, když je potřeba pomáhají babičky a děda. Už se za námi byli všichni podívat a pomohli nám domeček přizpůsobit potřebám miminka. Můj tatínek udělal s Márou Aničce pokojíček a babičky pomáhají, co se dá, i když díky svým zaměstnáním zde nemohou být tak často.



## Stokke® Crusi Všestranný kočík.

Veľká, komfortná detská vanička je vhodná pre novorodenca a zaisťuje chránené prostredie pre vaše dieťa. Stokke® Crusi ponúka polohu dieťaťa tvárou k rodičovi a tiež polohu v smere jazdy. Podporuje tak kontakt medzi rodičom a dieťaťom.

NOVINKA



## Stokke® Xplory® Neprekonateľný kočík.

Bez ohľadu na to, kam idete, budete chcieť zostať tak blízko jeden druhému, ako je to len možné. Design Stokke® Xplory® umožňuje deťom a rodičom výnimočnú blízkosť aj keď si odskočíte do mesta.



## Stokke® Scoot Kompaktný kočík.

Ľahký kompaktný kočík vhodný pre novorodenca. Pohodlné, nastaviteľné sedadlo je možné sklopiť do polohy, keď dieťa spí. Ponúka jednoduché skladanie jednou rukou.

NOVINKA



## Stokke® MyCarrier Nosič 3 v 1.



Narodili sme sa na tento svet spojení s tými okolo nás. Opatrný rytmus pohybov tehotnej matky, tlkot srdca a tlmený hlas budúceho otecka, to všetko pridá na pocitoch istoty a bezpečia dieťaťa. Stokke® nosič rastie s vaším dieťaťom. Bez kompromisov v oblasti komfortu a ergonómie pre vaše dieťa a vás. Nosič možno použiť od narodenia do 3 rokov a ponúka 2 možnosti nosenia - vpredu a vzadu.

Stokke® MyCarrier design: Synnave Stave & Tore Mortvedt



## Stokke® PramPack™ Maximálna ochrana vášho kočíka pri cestovaní.



➔ Vhodná pre takmer akýkoľvek kočik



Cestovanie s deťmi môže byť jedným z najbohatších skúseností života. Stokke® PramPack™ bola navrhnutá tak, že si môžete jednoducho užiť cestu, zatiaľ čo my zabezpečíme, že váš kočik príde v poriadku. Letecká spoločnosť schválila, že Stokke® PramPack™ je vhodná pre takmer akýkoľvek kočik. Akonáhle dorazíte, jednoducho stočte Stokke® PramPack™ pre jednoduché skladovanie. Šťastnú cestu!

Stokke® PramPack™ design: Anne Morkemo



Tripp Trapp®

Židlička, která roste s dítětem.™



Tripp Trapp® design: Peter Opsvik



Od narození → 6-36 měsíců → Běžné použití

Židlička Tripp Trapp® je navržena tak, aby poskytovala dítěti při sezení správnou ergonomickou oporu a dítě pak může sedět od narození u rodinného stolu a reagovat na vás i ostatní členy rodiny.

Stokke® HandySitt®

Přenosná dětská sedačka.

- Noste své sedátko všude.
- Malé, lehké a snadno se používá.



Stokke® HandySitt® design: Jan Simonsen, Takeshi Ishikawa



Stokke® Sleepi™

Čtyři postýlky v jednom.™

Postýlka Stokke® Sleepi™ se mění, jak začne vaše dítě růst, můžete ji přestavět ze základní postýlky na junior postýlku a později i na křesílko.



Od narození    0-18 měsíců    18 měsíců-3 roky    cca 3-10 let

Stokke® Sleepi™ design: Grenlund & Hviid Design



Stokke® Bounce 'n' Sleep

Flexibilita. Mobilita. Comfort.

Stokke® Bounce 'n' Sleep představuje unikátní koncept flexibilní postýlky a lehátka, které mění svoji funkci podle vašich potřeb. Tvar postýlky vytváří bezpečné a pohodlné prostředí pro vaše miminko.



Stokke® Bounce 'n' Sleep design: Tore Mortvedt, Ksenia Stanishevski



Velképé novozélandské hory jsou naším domovem, inspirací i testovací zkušebnou.



nastavitelná poloha opěradla



kompatibilní s korbou



kompatibilní s autosedačkou



minimální rozměry

nastavitelná střecha se stínítkem proti slunci

snímatelná opěrka

snadno snímatelný potah, 100% polyester, lze čistit vlhkými ubrousky

lehký hliníkový rám

uzamykatelné přední kolo

okno ve střechě

uchycení pro hrneček

nastavitelná rukojeť

bezpečnostní pásek

pouzdro na láhev

5 bodové bezpečnostní pásy

velký košík do 5 kg

nožní brzda

rychloupínací kola



### Platforma Mountain Buggy

Léty ověřené design a technologie přináší rodičům skvělé výrobky.

### Značka kvality

Testování výrobků zahrnuje všechny povinné normy a navíc i vlastní požadavky na kvalitu.

### Přizpůsobení a variabilita



evropská norma EN-1888



testováno na nerovném povrchu



testované pneumatiky



stoupání na schodišti



crash test



testované zatížení rukojeti



zdlouhání obrubníku



klimaticky testovane



Maximálna ovládanie, maximálny výkon – jednotka medzi terénnymi kočíkmi. Do každého terénu, do každého počasia.

- Aktívna ručná brzda – celková kontrola nad kočíkom
- 3 režimy predného kolesa – uzamknutie dozadu/vpred a plne otočné ovládanie
- Odlahčený hliník, používaný aj v leteckej doprave
- Tlmiče odpruženia pre plynulú jazdu, 2x držiak na fľašu
- Odolná polyesterová tkanina 600D s PU pláštrom – vode odolná, stálofarebná, vzdušná
- Nastavovateľná slnečná strieška so slnečnou clonou, ktorá „putuje za slnkom“
- Nastaviteľná sedačka od sedu až po úplné sklopenie operadla pre novorodencov



terrain™



Kočík pre aktívnych rodičov z mesta.

- Ideálny na cesty aj do terénu
- Úzky rám – 63 cm, odlahčená konštrukcia – 11 kg
- Nastavovateľná slnečná strieška so slnečnou clonou, ktorá „putuje za slnkom“
- Nastaviteľná sedačka od sedu až po úplné sklopenie operadla pre novorodencov
- Kompaktne skladateľný s rýchlo odnímateľnými kolieskami
- Otočné/uzamknuteľné predné koleso
- Kontrola dieťaťa priezorom, odnímateľné madlo, držiak na fľašu
- Polstrovaný bezpečnostný popruh, brzda ovládaná nohou



urban  
jungle™





Prvý mestský kočik pre dvojčky typu "vedľa seba"  
vo veľkosti klasickeho jednomiestneho kočíka.

- Ultra úzky rám kočíka pre dvojčky 63 cm – rovnaká šírka ako má jednomiestny kočik
- Hmotnosť 15,5 kg
- V poskladanom stave (bez kolies): výška 96 cm, hĺbka 32 cm
- kompletná nosnosť sedadiel 36 kg
- NOVE rýchlo navijacie bezpečnostné pásy
- 2 režimy predného kolesa, multi nastaviteľná výška rukoväte
- Kompaktné skladateľný s rýchlo odnímateľnými kolieskami



duet™



Úzky kočik typu "vedľa seba", so všetkými terénymi schopnosťami.

- Výborná manérovateľnosť, hladká a plynulá jazda
- Úzky kočik 74 cm, odľahčený s hmotnosťou 16,5 kg
- Individuálne nastaviteľná slnečná clona, nastaviteľná výška rukoväte
- Zostava sedadiel pre 2 detí rôzneho veku, kontrola dýchatka prierezom
- Kompaktné skladateľný s rýchlo odnímateľnými kolieskami
- nastaviteľná sedačka od sedu až po úplné sklopenie operadla pre novorodencov
- 9 rôznych možností ako sa postarať o dvojčky, novorodencia a batola, či 2 batoláta
- Tmíče odpruženia pre plynulú jazdu pomocou zipsu, kvôli ďalšiemu dieťaťu



duo™



Chcete si založit vlastní diskuzní kluby?  
Chcete vyhrát zajímavé ceny?

Chcete si založit vlastní diskuzní kluby?  
Hledáte gynekologa, porodnici či pediatra?

Na vše Vám odpoví a poradí portál, který je zde pro Vás.

# baby world

## by SONNENTHERME

### Kde dovolenkují bábátká!

#### Kúpele Sonnentherme v Lutzmannsburgu najlepší tip na dovolenku pre rodiny s bábátkami a deťmi!

„baby world“ je názov zóny, kde sa točí všetko len okolo tých najmenších z najmenších. Prijemná teplota vzduchu, teplota vody ca 35°C, odstupňované detské bazény, plytké bazény a bazény s detskými atrakciami, bublinkový bazén, detský bazén s lagúnou, prebaľovacia miestnosť a box na kojenie, detská kuchyňka a miestnosť na spanie, zdarma zapožičanie bugín, detského chodítka a hojdačky.

Pre zabezpečenie optimálneho rozvoja Vášho „slniečka“ sú pripravené zdarma plavecké pomôcky do termálnej vody. Aktuálne ponuky a prípravné plavecké kurzy pre bábátká a deti sa dajú objednať kedykoľvek.  
Informujte sa na: [www.sonnentherme.at](http://www.sonnentherme.at)

**NOVINKA!**  
Detská  
piesková pláž.



# Máma a já ČASOPIS MAMA a já

Aktuální informace  
kontrolované dětskými lékaři.

- TĚHOTENSTVÍ • KOJENÍ
- VÝCHOVA • ZDRAVÍ
- DVOJČATA • RECEPTY

Kvalitné a zajímavé články  
na témy, o kterých rozprávate.

- PÔROD • DOJČENIE
- VÝŽIVA • VZŤAHY
- PRÍBEHY • PRE OTECKOV



www.mamaaja.cz

www.mamaaja.sk

Časopis si můžete objednat vícerymi způsoby:

- 1 Pošlete tuto objednávku poštou anebo faxem
- 2 Zavolejte nám a objednávku s kódem nadiktujte
- 3 Pošlete e-mail se všemi údaji a kódem.

Kód kuponu: **deti201213**

## OBJEDNÁVKA MÁMA a já / MAMA a ja

Zvýhodnená cena - roční předplatné měsíčníku jen s tímto kuponem

česká MÁMA a já za 350 Kč  slovenská MAMA a ja za 13,30 €

PLÁTCE  jednotlivec  firma

deti201213

|                      |        |
|----------------------|--------|
| Jméno                |        |
| Příjmení             |        |
| Adresa               |        |
| Město                | PSC    |
| Tel.                 | E-mail |
| Datum                | Podpis |
| V případě organizace |        |
| IČ                   | IČ DPH |

Sleva se nevztahuje na již zaplacené předplatné a není jí možné vyplatit v hotovosti.

Snížená cena 350 Kč v ČR, 13,30 € v SR zahrnuje roční předplatné měsíčníku MÁMA a já včetně aktuálního dárečku.

Objednávku pošlete na adresu: **ORBIS IN, s.r.o.**, PO.BOX 10, 145 00 Praha 45  
Tel.: **241 401 349**, Fax: **241 401 485**, e-mail: **predplatne@mamaaja.cz**

Souhlasím s tím, aby mé osobní údaje poskytnuté v rámci předplatného vedlo vydavatelství Orbis IN, s.r.o. IČ 27430537 nebo jeho smluvní partner, v automatizované databázi předplatitelů, a to i po skončení předplatného. Na mou žádost budou údaje z databáze vyřazeny. Údaje smí být využity v souvislosti s předplatným, k vypracování statistik, k zaslání nabídek a poskytování nejruznějších služeb, výrobků a pořádaných akcí pro předplatitele.

Předplatte si časopis  
MÁMA a já/MAMA a ja,  
aby vám již žádná  
informace  
neunikla!

## OBJEDNÁVKA MÁMA a já / MAMA a ja

V případě, že chcete roční předplatné časopisu darovat, uveďte níže jméno a adresu dotyčné osoby. Vyplňte, prosím, i jméno a adresu plátce:

### OBJEDNÁVKA MÁMA a já / MAMA a ja

|          |     |
|----------|-----|
| Jméno    |     |
| Příjmení |     |
| Adresa   |     |
| Město    | PSC |

Pokud si přejete do časopisu přiložit obdarovanému věnování se svým jménem, označte křížkem:

Objednávku pošlete na adresu: **ORBIS IN, s.r.o.**, PO.BOX 39, 830 00 Bratislava 3,  
Tel.: **02/4342 6266**, Fax: **02/4342 6267**, e-mail: **predplatne@mamaaja.sk**

Souhlasím s tím, aby boli moje osobné údaje poskytnuté v rámci predplatného, wiedo ich vydavateľstvo ORBIS IN, s.r.o., IČO 35 842 008 alebo jeho zmluvní partneri v automatizovanej databáze predplatiteľov, a to aj po skončení predplatného. Na moju žiadosť budú údaje z databázy vyradené. Údaje môžu byť využité v súvislosti s predplatným, k vypracovaní štatistik, k zasielaní ponúk a poskytovaniu najrôznejších služieb, výrobkov a usporiadanie akcií pre predplatiteľov.

# // DOBRÉ VĚDĚT, ŽE MŮŽETE.

NOVÝ  
CONCORD WANDERER  
S OFFROADOVÝM NADÁNÍM



novinka

- + Všestranný kočárek pro jakýkoliv terén – odpružení tlumiči na všech kolech a speciální závěs zadních kol.
- + Rozměrné sedadlo poskytuje dítěti dostatek místa a lze jej použít po i proti směru jízdy.
- + Hliníkový rám, vzhledem připomínající horské kolo.

■ WANDERER + AIR.SAFE



TRAVEL SYSTEM

■ WANDERER + SLEEPER 2.0



**CONCORD WANDERER**

DO CENTRA  
I DO LESA